

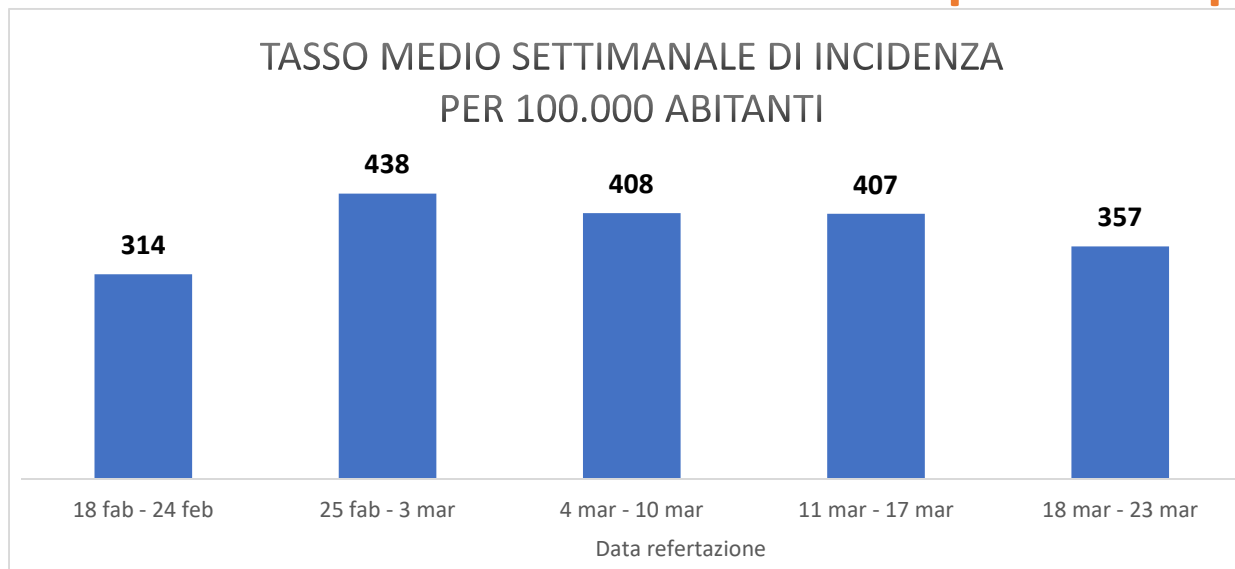


Situazione pandemica in provincia di Modena

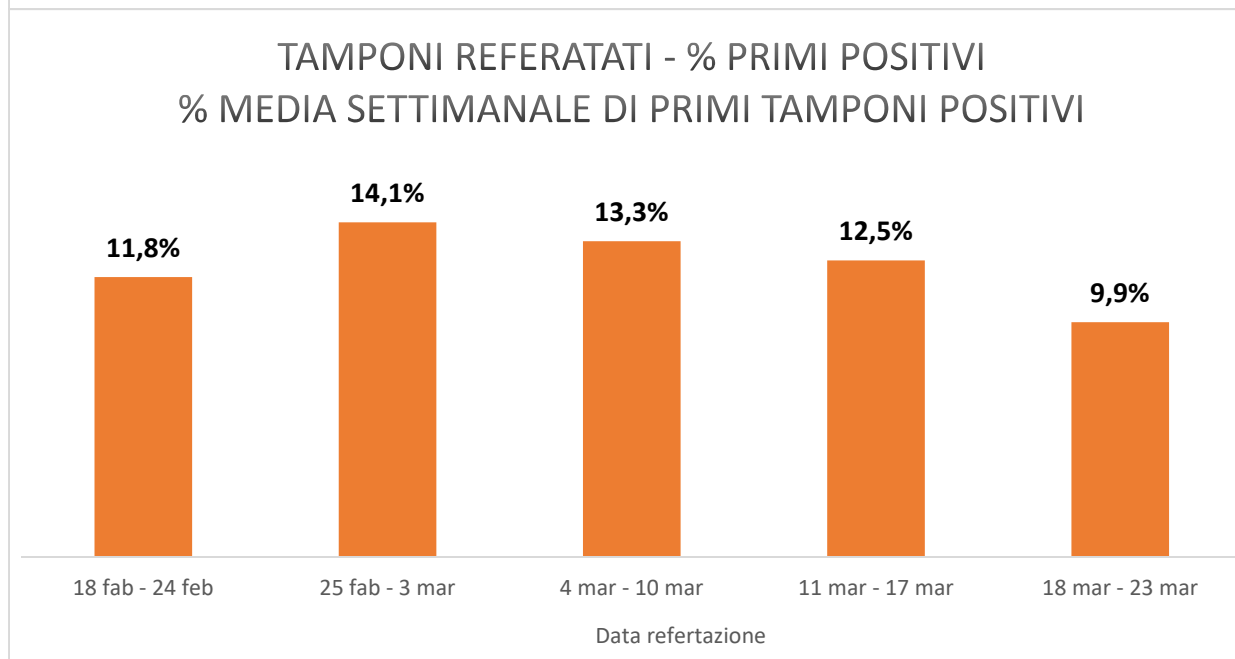
13 febbraio - 24 marzo (o dato più recente)

COVID +

Tasso settimanale di incidenza e % primi tamponi positivi

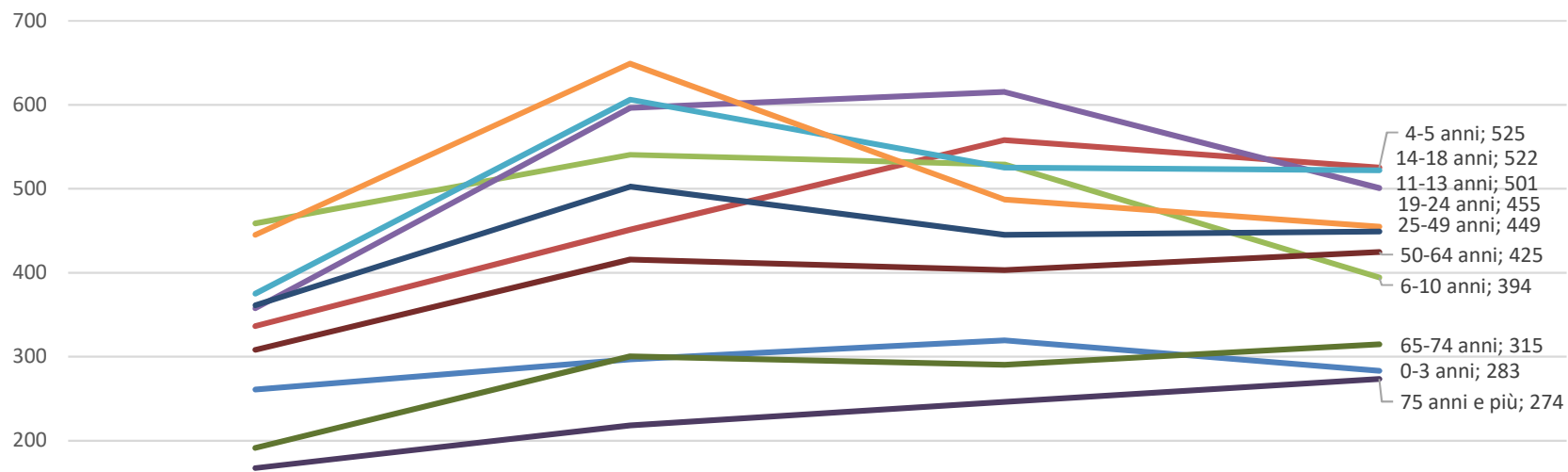


Incidenza media
ultime 2 settimane
382
*100.000 abitanti



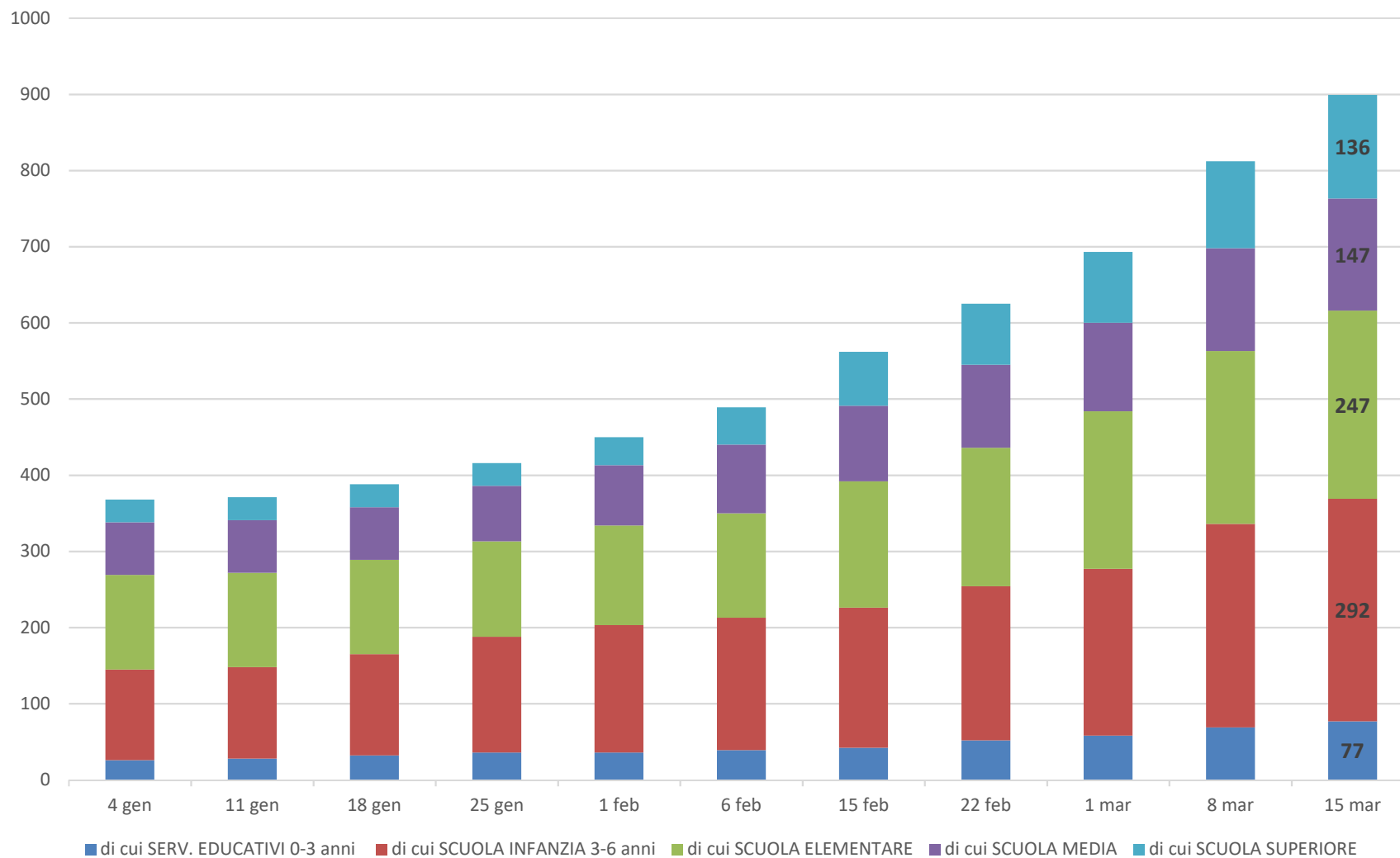
COVID +

Tasso di incidenza (100.000 ab) per classi di età – Provincia di Modena



	18 feb -24 feb	25 feb -3 mar	4 mar -10 mar	11 mar -17 mar
0-3 anni	261	297	319	283
4-5 anni	336	451	558	525
6-10 anni	459	541	529	394
11-13 anni	358	596	615	501
14-18 anni	375	606	525	522
19-24 anni	445	649	487	455
25-49 anni	361	503	445	449
50-64 anni	308	416	403	425
65-74 anni	191	301	290	315
75 anni e più	167	218	246	274

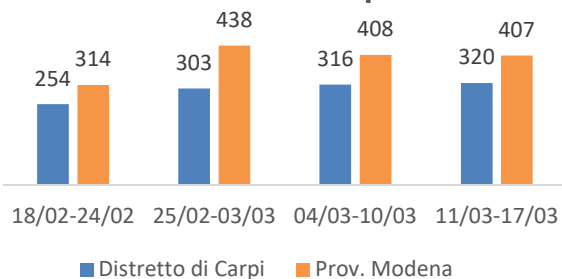
Andamento nella scuola: numero di focolai Dato cumulativo dal 4 gennaio fino al 15 marzo



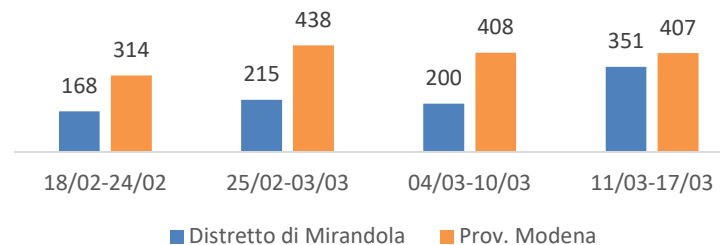
COVID +

Tasso settimanale di incidenza (100.000) per Distretto

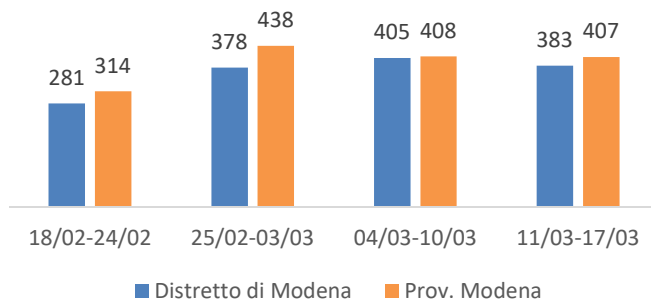
Distretto di Carpi



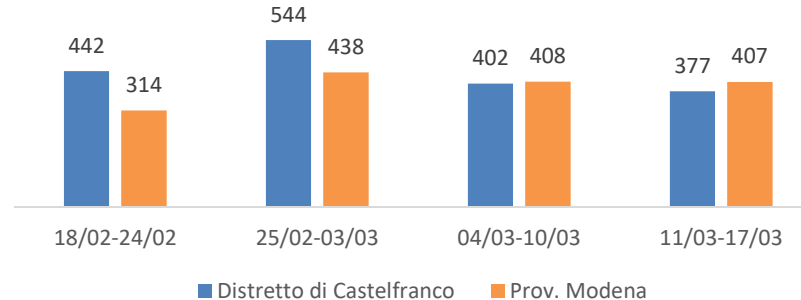
Distretto di Mirandola



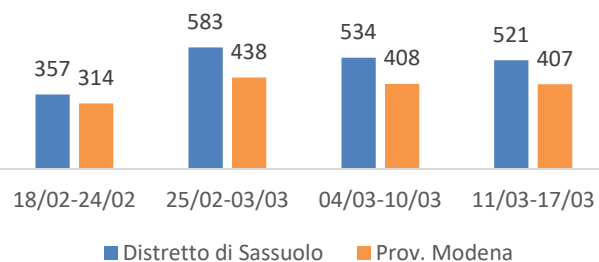
Distretto di Modena



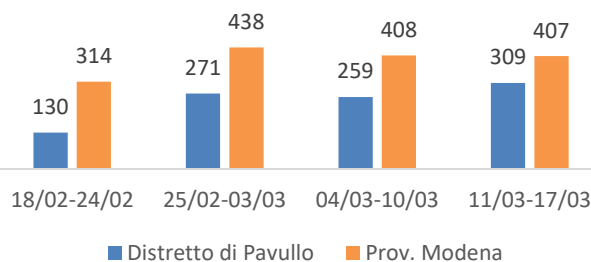
Distretto di Castelfranco



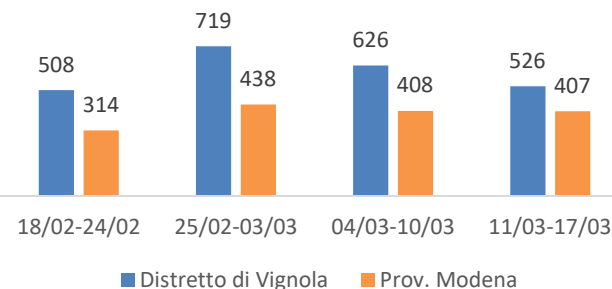
Distretto di Sassuolo



Distretto di Pavullo

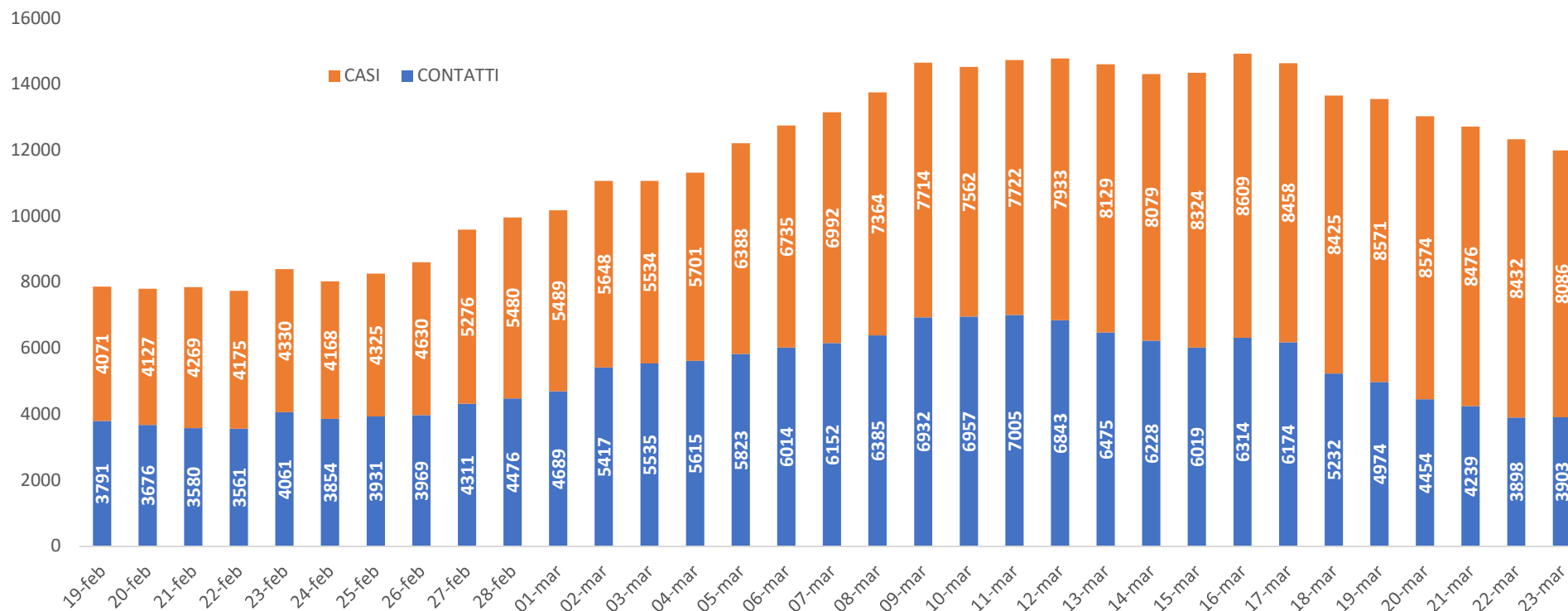


Distretto di Vignola



COVID +

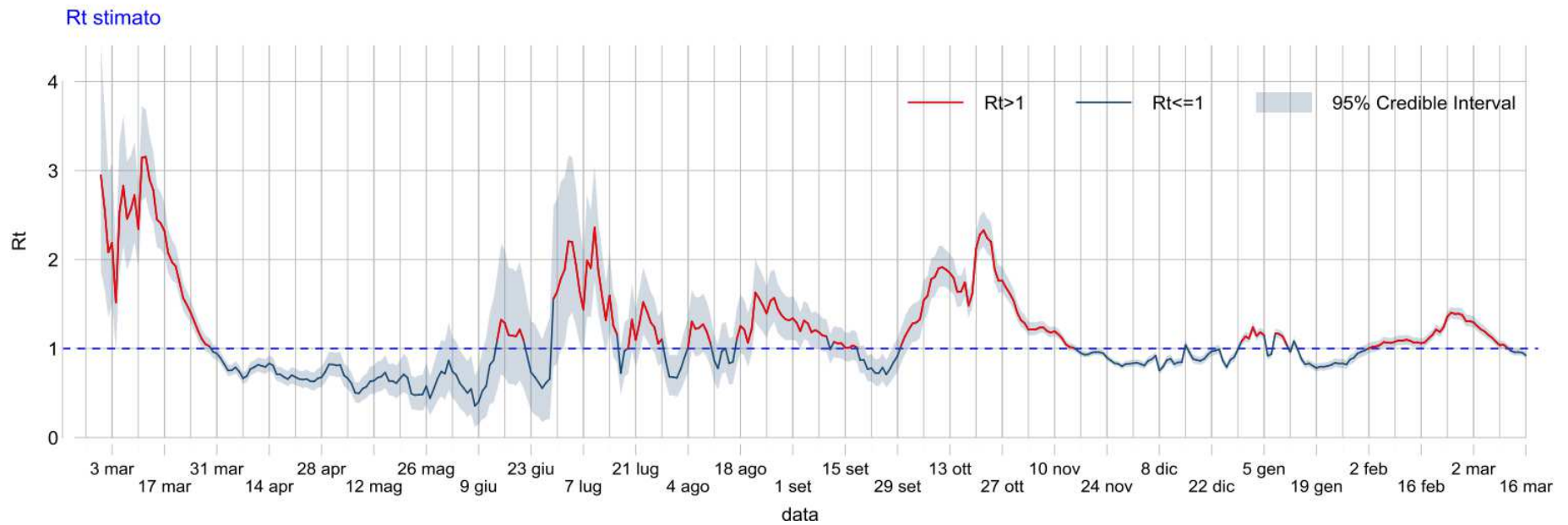
Casi COVID+ seguiti a domicilio e contatti in isolamento domiciliare



Data	CONTATTI	di cui SINTOMATICI	CASI	di cui SINTOMATICI	TOTALE	di cui SINTOMATICI
19-mar	4.974	183	8.571	5.670	13.545	5.853
20-mar	4.454	177	8.574	5.687	13.028	5.864
21-mar	4.239	151	8.476	5.628	12.715	5.779
22-mar	3.898	124	8.432	5.575	12.330	5.699
23-mar	3.903	133	8.086	5.367	11.989	5.500

Rt Medio provinciale
Rt=0,9
Al 16 Marzo

RT CON DIFFERENZA TRA I DISTRETTI



Dotazione Posti Letto COVID al 23 marzo 2021

Provincia di Modena

	Dotazione al 23 marzo	Ulteriori riorganizzazioni in corso di definizione
Ospedale Carpi	50	
di cui Area medica COVID	38	Possibilità conversione PL chirurgici in medici COVID/NO COVID
di cui Sub Intensiva COVID	8	
di cui TI COVID	4	
Ospedale Mirandola	42	
di cui Area medica COVID	38	+6 PL Area Medica COVID
di cui Sub Intensiva COVID	4	
Ospedale Sassuolo	92	
di cui Area medica COVID	88	Possibilità conversione PL chirurgici in medici COVID/NO COVID
di cui Sub Intensiva COVID	4	
di cui TI COVID	0	
Ospedale Pavullo	33	
di cui Area medica COVID	33	Possibilità conversione PL chirurgici in medici COVID/NO COVID
Ospedale Vignola	60	
di cui Area medica COVID	60	Possibilità conversione PL chirurgici in medici COVID/NO COVID
Policlinico di Modena	224	
di cui Area medica COVID	174	
di cui Sub Intensiva COVID	20	
di cui TI COVID	30	
Ospedale di Baggiovara	134	
di cui Area medica COVID	100	
di cui Sub Intensiva COVID	0	
di cui TI COVID	34	
Totale Provincia	631	
di cui Area medica COVID	531	
di cui Sub Intensiva COVID	32	
di cui TI COVID	68	

In tutti gli ospedali è stata attuata una rimodulazione dell'attività chirurgica finalizzata da un lato a garantire le urgenze e l'attività oncologica e dell'altro a convertire letti per l'assistenza al paziente internistico COVID/NO COVID

Contesto: Privato Accreditato della Provincia di Modena

Accordo AIOP



Fogliani e Hesperia

Accordo per utilizzo piattaforme chirurgiche da parte Aziende Pubbliche (Chir gen , Uro, Orto)

Sassuolo Spa per la senologia AOU

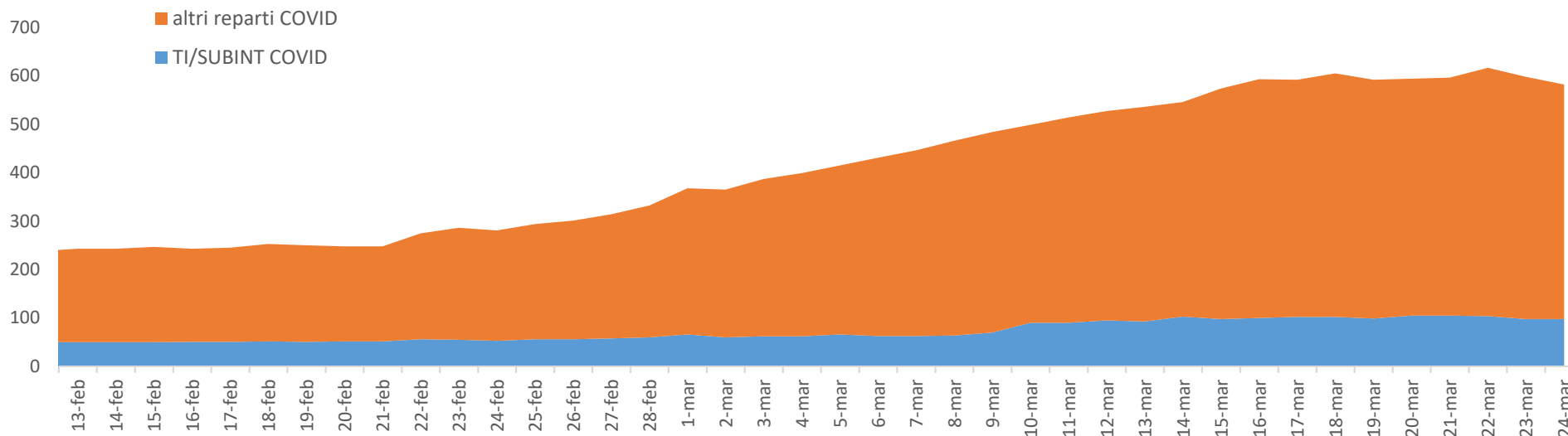
Igea e Hesperia

Utilizzo letti post-acuzie **NO COVID** 30 a Igea e 14 a Hesperia
(per Pineta anche acuti «interni»)

Pineta

Accordo AIOP per utilizzo letti post-acuzie **COVID** 21 a Pineta

COVID+ Ricoveri in terapia intensiva e altri reparti



24 marzo 2021

582 ricoverati COVID+ (-16 rispetto a ieri, -2,7%)

di cui **484** nei reparti aree mediche COVID (-16 rispetto a ieri, -3,2%)

di cui **34** nei reparti SUB INT COVID (+2 rispetto a ieri +6,3%)

di cui **64** nei reparti TI COVID (-2 rispetto a ieri, -3,0%)

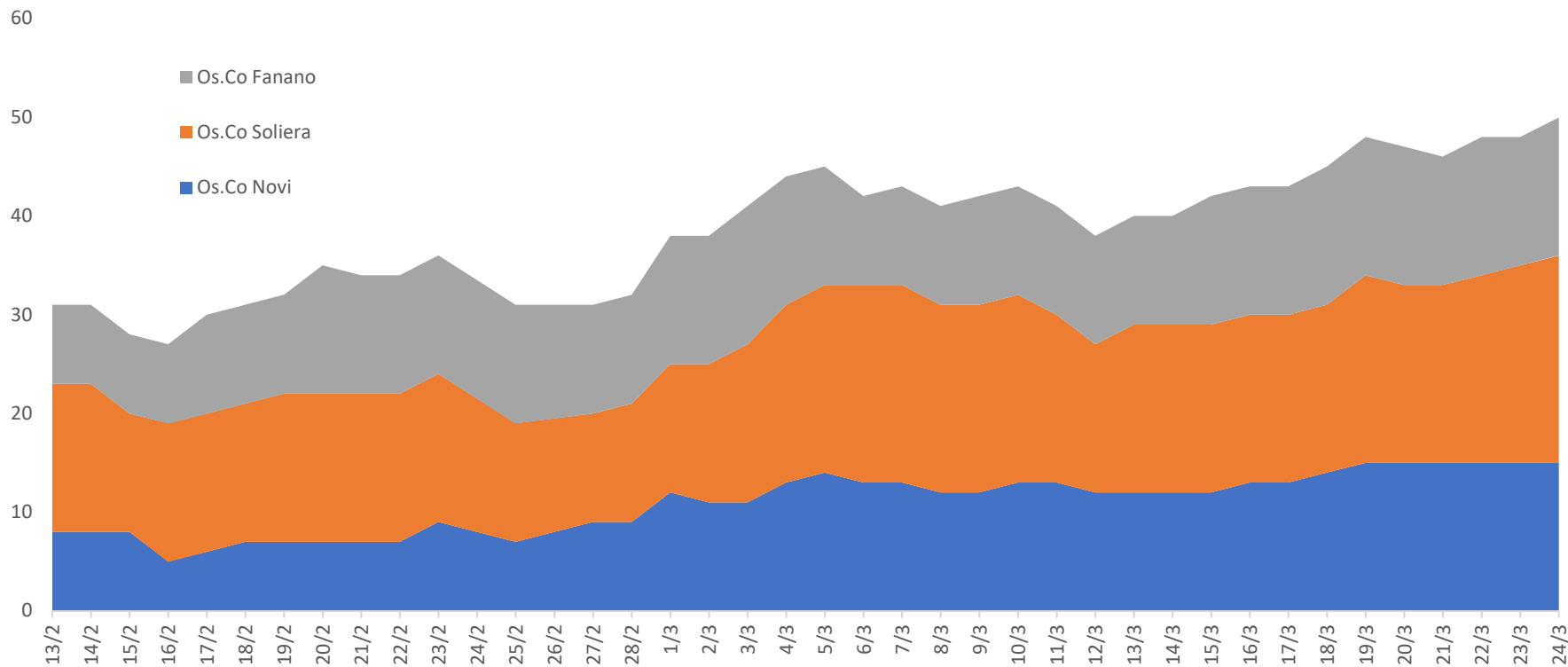
In 2 settimane (11 mar – 24 mar)
+28 ricoveri in TI/SUB INT

+9 %

In 2 settimane (11 mar – 24 mar)
+86 ricoveri in area medica

+18 %

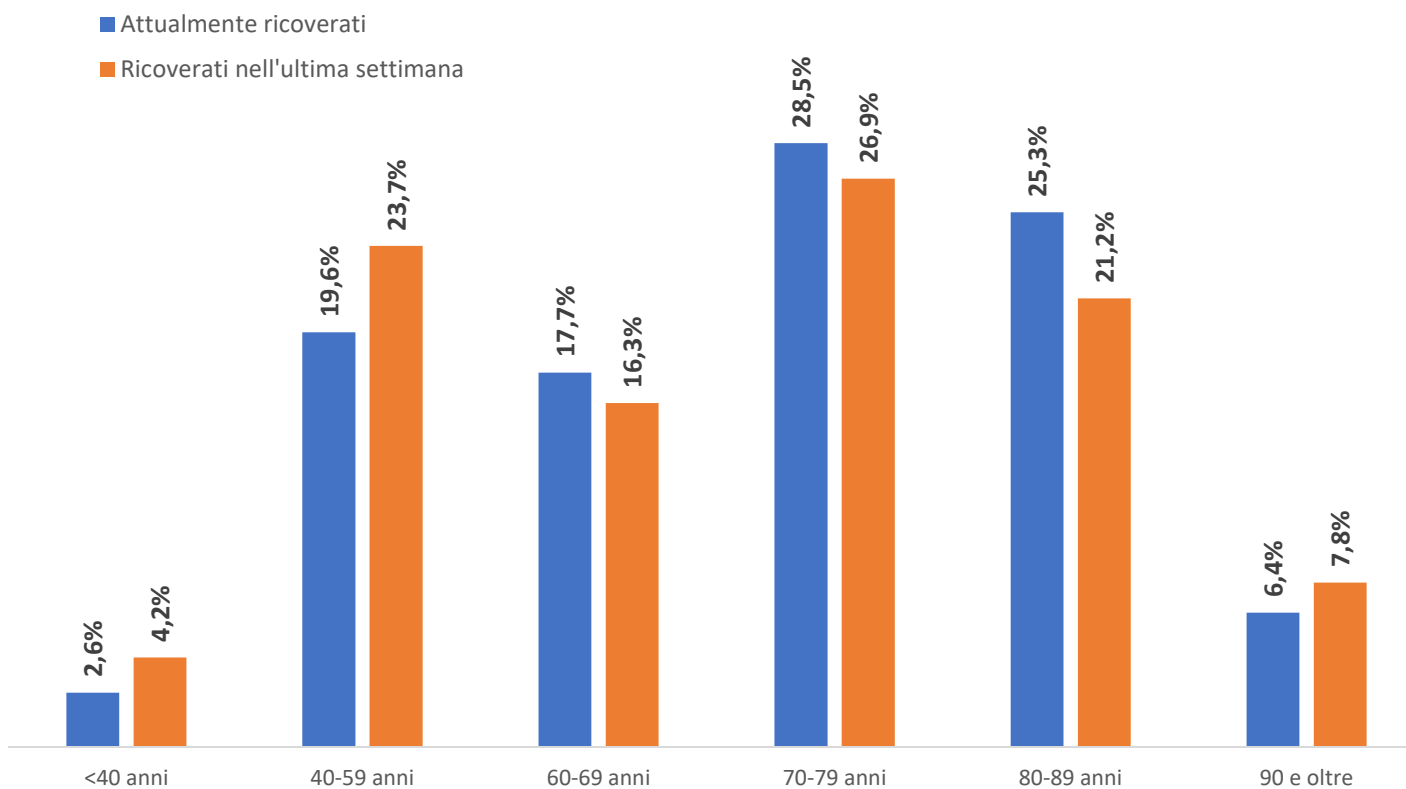
Ricoveri in OSCO COVID



24 marzo 2021

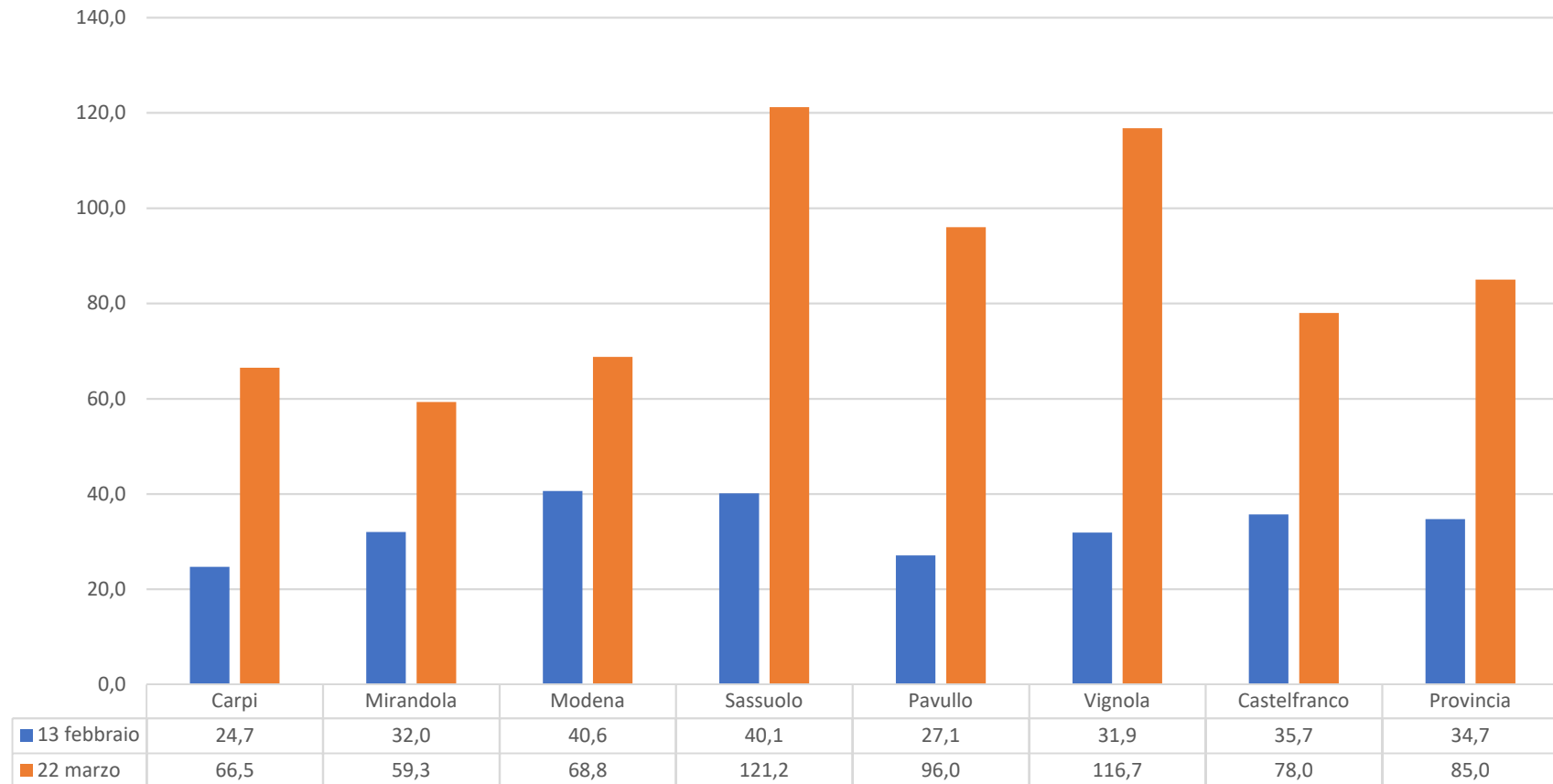
**50 pazienti COVID+ ricoverati negli Os.Co. Covid della provincia di Modena
+2 (+4,2% rispetto a ieri)**

Distribuzione per classi di età dei ricoverati nei reparti COVID della provincia di Modena Al 24 marzo 2021



	di cui						
	Ricoverati	<40 anni	40-59 anni	60-69 anni	70-79 anni	80-89 anni	90 e oltre
Attualmente ricoverati	582	15	114	103	166	147	37
Ricoverati nell'ultima settimana	283	12	67	46	76	60	22

Ricoveri di pazienti Covid+ per 100.000 residenti - DISTRETTO



Campagna Vaccinale anti SARS-Cov-2/Covid-19

Vaccini contro il COVID-19 autorizzati da autorità regolatorie

Vaccino	Tecnologia
Comirnaty (Pfizer/Biontech)	RNA messaggero
mRNA 1273 (Moderna)	RNA messaggero
ChADOx1 (Oxford/Astra Zeneca)	Vettore adenovirus di scimmia non replicante

Modalità di somministrazione

Vaccino	Posologia
Comirnaty (Pfizer/Biontech)	Due dosi (0,3 mL ciascuna) a distanza di 21 giorni
mRNA 1273 (Moderna)	Due dosi (0,5 mL ciascuna) a distanza di un mese
ChADOx1 (Oxford/Astra Zeneca)	Due dosi (0,5 ml ciascuna) a distanza di 4- 12 settimane

Campagna Vaccinale



116.323 DOSI INOCULATE
DI CUI **76.115** PRIME DOSI
DI CUI **40.208** SECONDE DOSI

Obiettivo minimo fine marzo 100.000 – Consegne permettendo

VACCINAZIONI ANTICOVID - AUSL MODENA

Al 7 marzo 2021

OPERATORI IN SERVIZIO PRESSO AUSL DI MODENA		
Vaccinati	5.538	75,8%
Non vaccinati	1.765	24,2%
di cui SANITARI SSN (medici, infermieri, oss...)		
Vaccinati	3.814	79,5%
Non vaccinati	983	20,5%
di cui AMMINISTR. E TECNICI SSN		
Vaccinati	419	57,5%
Non vaccinati	310	42,5%
di cui MMG PdLS		
Vaccinati	493	87,5%
Non vaccinati	70	12,5%
di cui SPECIALISTI AMBULATORIALI INTERNI (SUMAI)		
Vaccinati	181	82,6%
Non vaccinati	38	17,4%
di cui MEDICI DI CONTINUITA' ASSISTENZIALE		
Vaccinati	100	71,9%
Non vaccinati	39	28,1%
di cui MEDICI DI EMERGENZA TERRITORIALE		
Vaccinati	32	74,4%
Non vaccinati	11	25,6%
di cui ALTRI PROFILI PROFESSIONALI (BORSISTI, INTERINALI, COCOCO, ETC...)		
Vaccinati	499	61,4%
Non vaccinati	314	38,6%

Azienda USL
Modena

VACCINAZIONI ANTICOVID – AOU di Modena Al 12 marzo 2021

OPERATORI IN SERVIZIO PRESSO AOU		
Vaccinati	3479	85%
Non vaccinati	596	15%
SANITARI (Medici, infermieri, OSS)		
Vaccinati	3046	86%
Non vaccinati	511	14%
TECNICO AMMINISTRATIVO		
Vaccinati	433	84%
Non vaccinati	85	16%

Azienda
Ospedaliero-
Universitaria
di Modena

VACCINAZIONI ANTICOVID – CASE RESIDENZA per ANZIANI – 23 marzo 2021

OSPITI CRA

DISTRETTO/STRUTTRA	OSPITI	DI CUI		
		VACCINATI	NON VACCINATI	% VACCINATI
CARPI	380	359	21	94,5%
CASTELFRANCO	204	165	39	80,9%
MIRANDOLA	299	259	40	86,6%
MODENA	938	904	34	96,4%
PAVULLO	408	386	22	94,6%
SASSUOLO	463	436	27	94,2%
VIGNOLA	531	520	11	97,9%
PROVINCIA DI MODENA	3.223	3.029	194	94,0%

OPERATORI CRA

DISTRETTO/STRUTTRA	OPERATORI	DI CUI		
		VACCINATI	NON VACCINATI	%
CARPI	343	299	44	87,2%
CASTELFRANCO	177	177	0	100,0%
MIRANDOLA	292	251	41	86,0%
MODENA	813	787	26	96,8%
PAVULLO	340	316	24	92,9%
SASSUOLO	452	395	57	87,4%
VIGNOLA	439	409	30	93,2%
PROVINCIA DI MODENA	2.856	2.634	222	92,2%

Le CRA comprendono anche le case famiglia, le comunità residenza per anziani,-..)

VACCINAZIONI ANTICOVID - AUSL MODENA – al 23 marzo 2021

ASSISTENZA DOMICILIARE

	Dose 1	Dose 2	Totale
Assistenza Domiciliare Carpi	522	14	536
Assistenza Domiciliare Mirandola	549	111	660
Assistenza Domiciliare Modena	1.922	571	2.493
Assistenza Domiciliare Sassuolo	892	393	1.285
Assistenza Domiciliare Pavullo	325	164	489
Assistenza Domiciliare Vignola	246	86	332
Assistenza Domiciliare Castelfranco	330	125	455
Totale	4.786	1.464	6.250

OPERATORI SCOLASTICI

10.749

PRIME DOSI INOCULATE

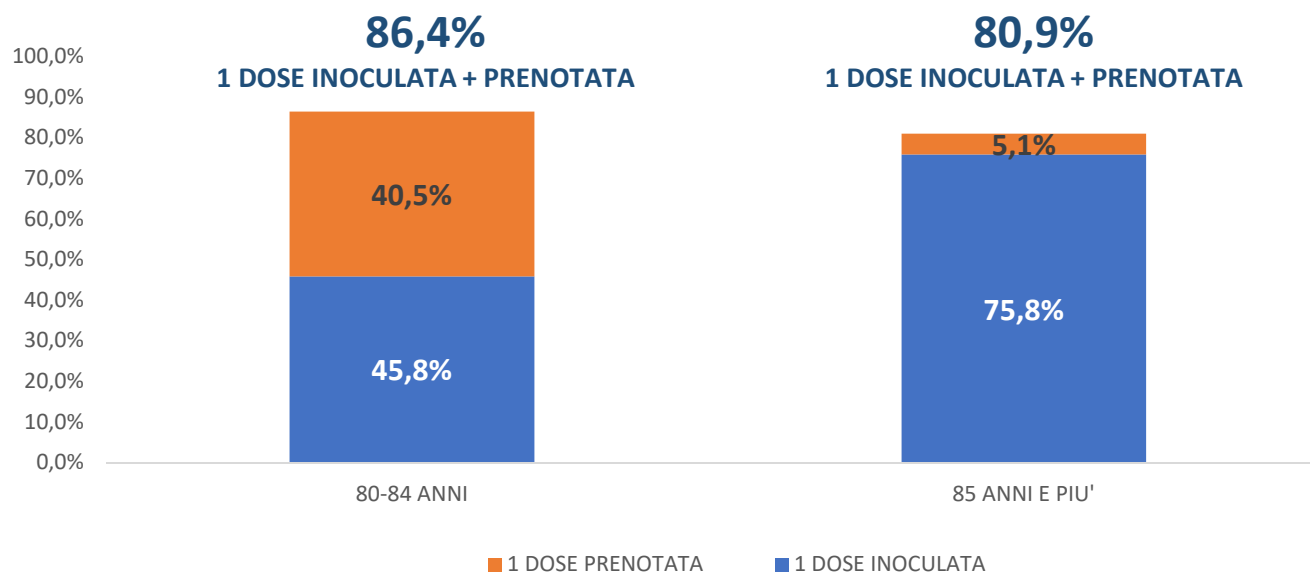
CENTRI ASSISTENZA AI DISABILI FISICI

513

PRIME DOSI INOCULATE

VACCINAZIONI ANTICOVID – POPOLAZIONE OVER 80 – al 23 marzo 2021

CLASSE DI ETA'	POPOLAZIONE	DI CUI CON 1 DOSE INOCULATA	DI CUI CON 1 DOSE PRENOTATA	DI CUI NON ANCORA PRENOTATO	% POPOLAZIONE NEL CIRCUITO VACCINALE (INOCULATA + PRENOTATA)
80-84 ANNI	27.038	12.388	10.962	3.688	86,4%
85 ANNI E PIU'	28.099	21.304	1.437	5.358	80,9%
TOTALE	55.137	33.692	12.399	9.046	83,6%



**LE POPOLAZIONI COMPREDONO I CITTADINI OSPITI IN CRA
E IN ASSISTENZA DOMICILIARE**

VACCINAZIONE ANTI COVID-19 PERSONE DA 75 A 79 ANNI nate dal 1942 al 1946



**Puoi prenotare la vaccinazione
da lunedì 15 marzo**

COME PRENOTARE

- FARMACIE
- CORNER SALUTE DI IPERMERCATI E SUPERMERCATI COOP
- TELEFONO 059 2025333, LUNEDÌ-VENERDÌ 8-18; SABATO 8-13
- FASCICOLO SANITARIO ELETTRONICO
- CUPWEB
- APP ER SALUTE

**Non serve la prescrizione medica
bastano i dati anagrafici o il codice fiscale**



ausl.mo.it/vaccino-covid



VACCINAZIONE ANTI COVID-19 PERSONE "ESTREMAMENTE VULNERABILI" PRIME INFORMAZIONI

Gli appartenenti a questa categoria sono stati individuati dal Comitato scientifico nazionale (Cts). Ne fanno parte persone con particolari fragilità dovute a specifiche patologie valutate come particolarmente critiche, poiché correlate al tasso di letalità associata a Covid-19.

 **TUTTE LE CATEGORIE SONO RIPORTATE SU**
ausl.mo.it/vaccino-covid

**L'AUSL TI CONTATTERA'
PER LA VACCINAZIONE**

I CALENDARI VACCINALI DIPENDERANNO DAI QUANTITATIVI
DI VACCINO VIA VIA DISPONIBILI

Emergenza COVID,

Gli screening oncologici non si fermano

Continuano infatti a svolgersi regolarmente le attività previste dai tre programmi di screening aziendali, nel pieno rispetto della normativa anti-Covid: sono **confermati gli appuntamenti** per lo svolgimento di tutti gli esami di primo e secondo livello, così come è **confermata la possibilità di accedere ai Punti** di raccolta **per la consegna del campione di feci per la ricerca del sangue occulto**, test previsto nello screening dei tumori del colon retto.

La possibilità di partecipare agli screening è garantita anche in zona rossa: gli spostamenti per necessità sanitarie sono sempre consentiti.