



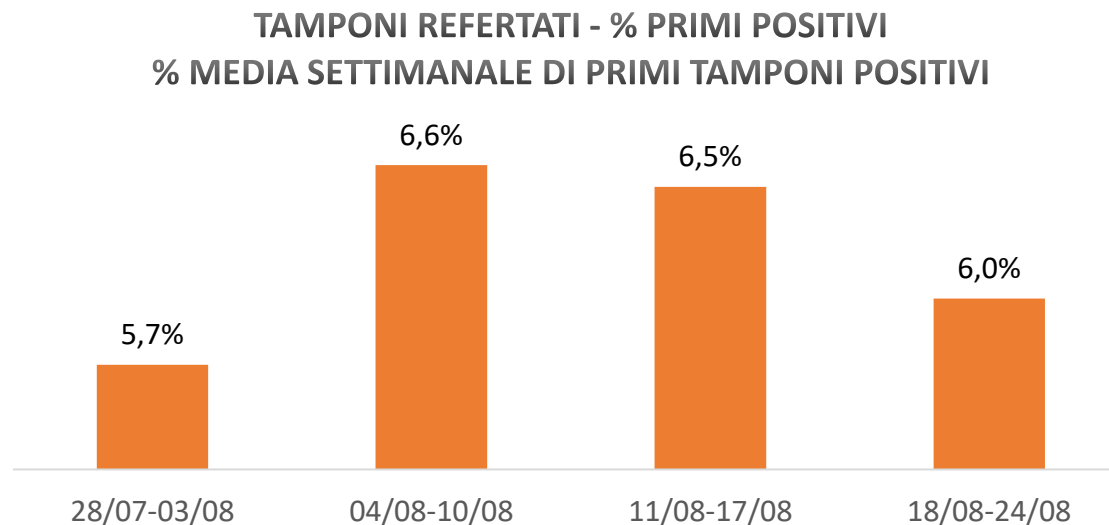
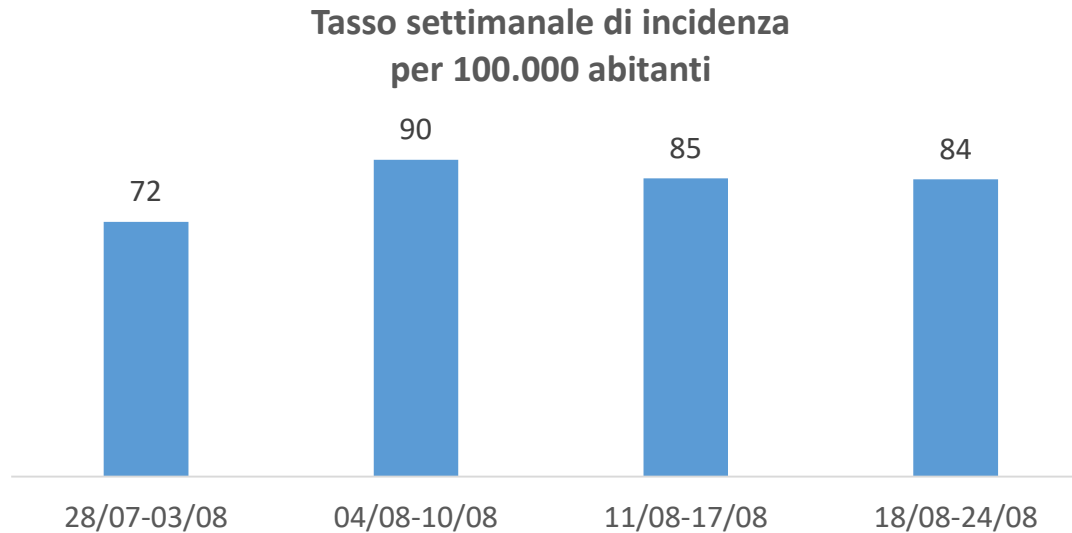
Situazione pandemica

Campagna Vaccinale

26 agosto 2021 – Conferenza Stampa - Modena

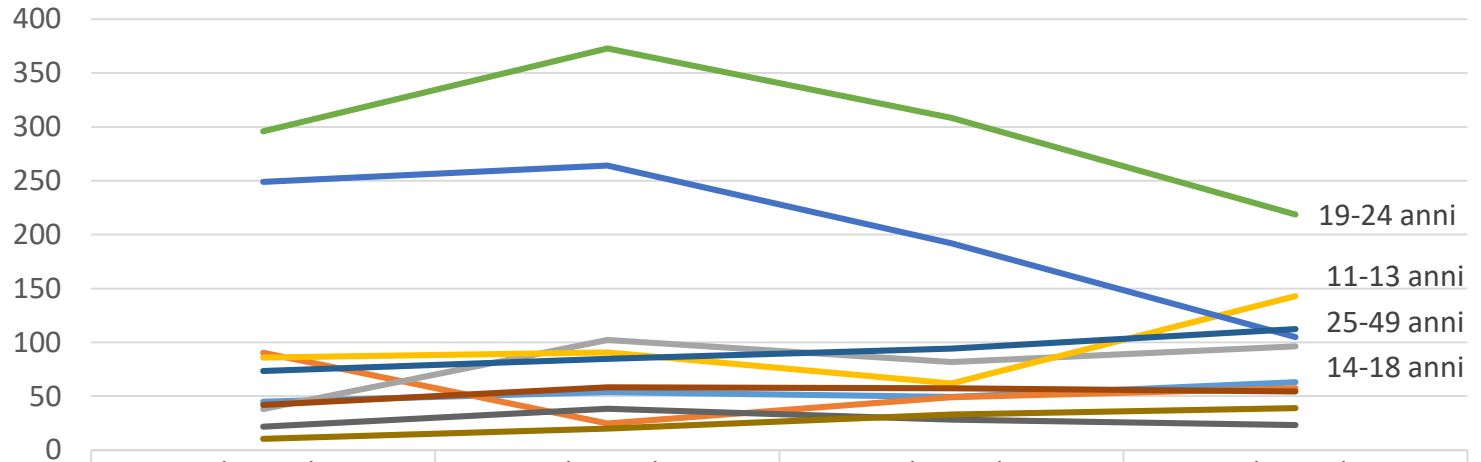
COVID +

Tasso settimanale di incidenza e % primi tamponi positivi



COVID +

Tasso di incidenza (100.000 ab) per classi di età – Provincia di Modena



	28/07-03/08	04/08-10/08	11/08-17/08	18/08-24/08
0-3 anni	45	54	49	63
4-5 anni	90	25	49	57
6-10 anni	38	102	82	96
11-13 anni	86	91	62	143
14-18 anni	249	264	192	105
19-24 anni	296	373	308	219
25-49 anni	73	85	94	112
50-64 anni	42	58	58	54
65-74 anni	22	39	28	23
75 anni e più	11	20	33	39

COVID +

Varianti presenti sul territorio

Dati dal 1 agosto 2021 a 26 agosto 2021



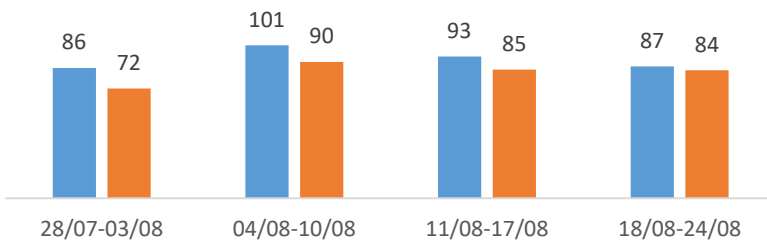
COVID +

Tasso settimanale di incidenza (100.000) per Distretto Dati al 24 agosto

Distretto di Carpi

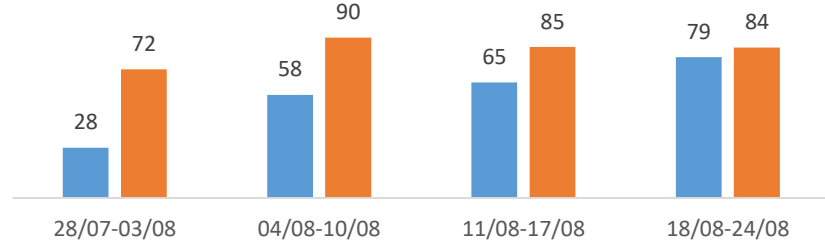
Popolazione target
76,7% con almeno una dose

■ Distretto
■ Provincia



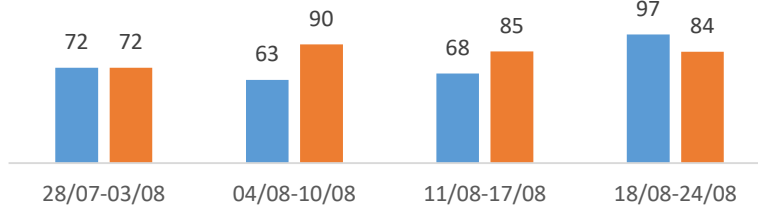
Distretto di Mirandola

Popolazione target
76,3% con almeno una dose



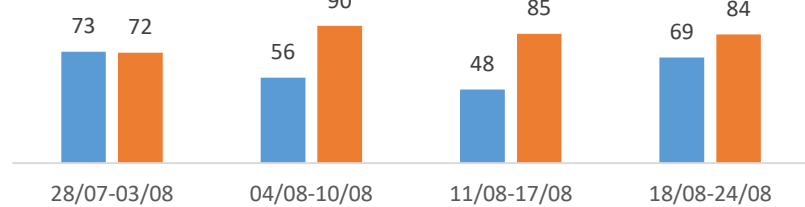
Distretto di Modena

Popolazione target
79,0% con almeno una dose



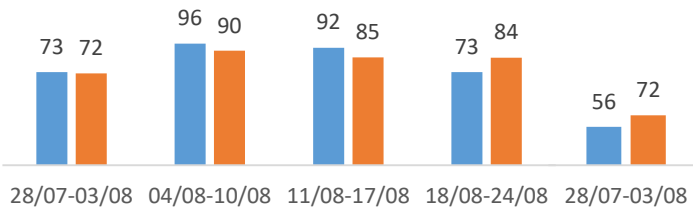
Distretto di Castelfranco

Popolazione target
77,8% con almeno una dose



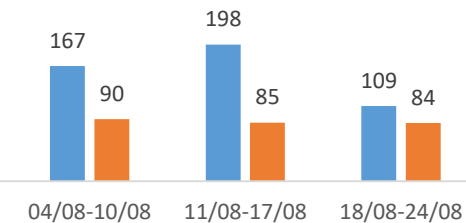
Distretto di Sassuolo

Popolazione target
79,0% con almeno una dose



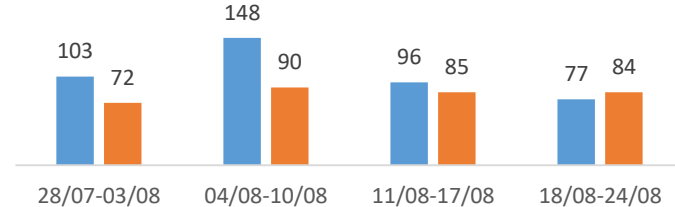
Distretto di Pavullo

Popolazione target
75,9% con almeno una dose



Distretto di Vignola

Popolazione target
78,3% con almeno una dose



COVID +

Casi COVID+ seguiti a domicilio e contatti in isolamento domiciliare

Data	CONTATTI	di cui SINTOMATICI	CASI	di cui SINTOMATICI	TOTALE	di cui SINTOMATICI
12-ago	1008	7	1346	1033	2354	1040
13-ago	968	7	1357	1031	2325	1038
14-ago	943	9	1405	1071	2348	1080
15-ago	871	13	1396	1072	2267	1085
16-ago	767	13	1456	1118	2223	1131
17-ago	898	10	1523	1158	2421	1168
18-ago	898	11	1427	1065	2325	1076
19-ago	932	9	1415	1040	2347	1049
20-ago	1035	5	1470	1074	2505	1079
21-ago	1031	10	1531	1112	2562	1122
22-ago	947	8	1513	1106	2460	1114
23-ago	905	7	1485	1077	2390	1084
24-ago	1132	12	1459	1085	2591	1097
25-ago	1259	7	1407	1039	2666	1046

**Contatti in isolamento
domiciliare
IN AUMENTO**

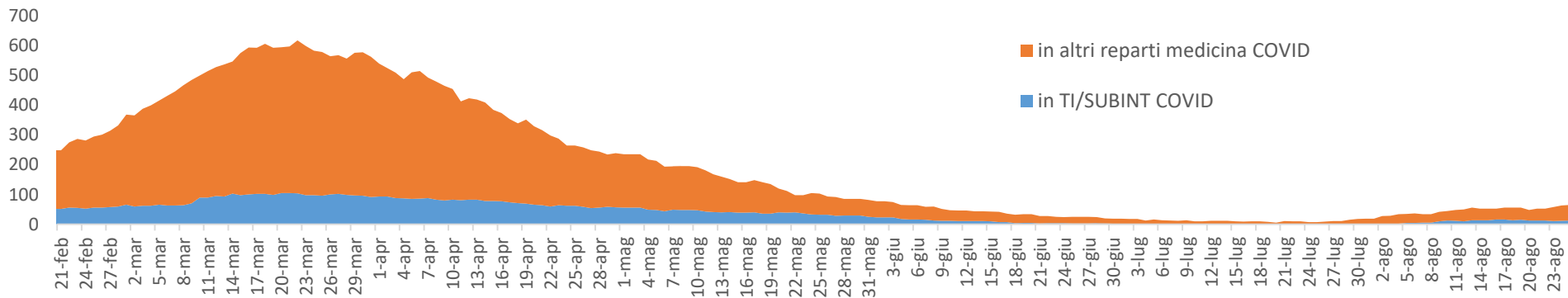
**Casi in isolamento
domiciliare
STABILI**



Dotazione Posti Letto COVID – Rete Pubblica Provincia di Modena - al 26 agosto 2021

	Dotazione al 26 agosto	
Ospedale Carpi	12	
di cui Area medica COVID		8
di cui Sub Intensiva COVID		4
di cui TI COVID		0
Ospedale Mirandola	0	
di cui Area medica COVID		0
di cui Sub Intensiva COVID		0
Ospedale Sassuolo	0	
di cui Area medica COVID		0
di cui Sub Intensiva COVID		0
di cui TI COVID		0
Ospedale Pavullo	0	
di cui Area medica COVID		0
Ospedale Vignola	0	
di cui Area medica COVID		0
Policlinico di Modena	67	
di cui Area medica COVID		50
di cui Sub Intensiva COVID		0
di cui TI COVID		17
Ospedale di Baggiovara	0	
di cui Area medica COVID		0
di cui Sub Intensiva COVID		0
di cui TI COVID		0
Totale Provincia	79	
di cui Area medica COVID		58
di cui Sub Intensiva COVID		4
di cui TI COVID		17

COVID+ Ricoveri in terapia intensiva e altri reparti (rete pubblica)



26 agosto 2021

69 ricoverati COVID+ (+4 rispetto a ieri, +6,2%)

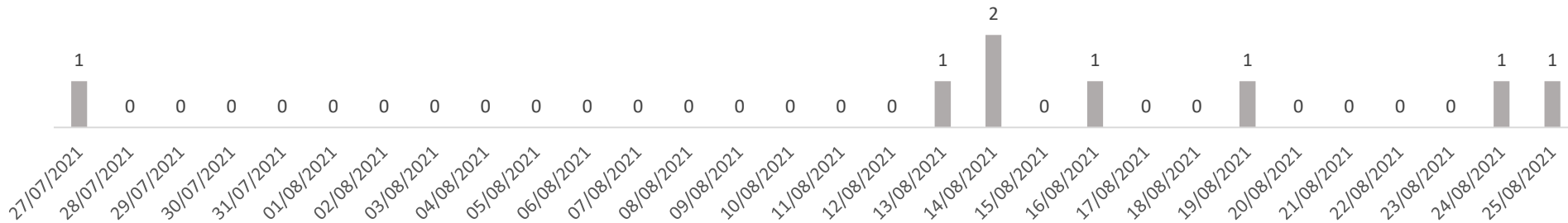
di cui **57** nei reparti aree mediche COVID (+5 rispetto a ieri, +9,6%)

di cui **3** nei reparti SUB INT COVID (+0 rispetto a ieri, +0,0%)

di cui **9** nei reparti TI COVID (-1 rispetto a ieri, -10,0%)

14 dei **69** ricoverati hanno avuto un ricovero per cause diversa da COVID ma hanno riscontrato il tampone PCR positivo al momento dell'ammissione

Decessi con Covid+ - dati al 25 agosto



1.797 deceduti da inizio epidemia

Età media dei deceduti negli ultimi 30 giorni

78 anni



Campagna Vaccinale anti SARS-Cov-2/Covid-19

A SCUOLA SICURI: VACCINIAMOCI CONTRO IL COVID

L' Ausl di Modena propone al mondo della scuola un'iniziativa di accesso facilitato alla vaccinazione anti Covid per contribuire alla ripresa in sicurezza delle attività scolastiche in presenza.

L'iniziativa prevede l'esecuzione della vaccinazione presso una sede scolastica distrettuale con personale sanitario dell'Ausl.

Sarà utilizzato un vaccino a mRNA (Moderna) che prevede 2 dosi.

Il giorno della prima dose, il personale dell'Ausl fornirà l'appuntamento per la seconda dose da eseguire dopo 28 giorni.

CHI PUO' PARTECIPARE

Personale scolastico docente e non docente, studenti (da 12 anni compiuti) e familiari.

Sono previste 7 sedi di vaccinazione, una in ogni Distretto sanitario presso una scuola superiore ma possono partecipare persone di tutte le scuole della provincia di Modena.

A SCUOLA SICURI: VACCINIAMOCI CONTRO IL COVID

COME PRENOTARE

Prenotazione «leggera» attraverso un collegamento on-line con inserimento di alcuni dati richiesti e scegliendo la sede desiderata.

La prenotazione servirà per stimare l'affluenza al fine di ottimizzare l'organizzazione ma saranno vaccinate anche le persone in libero accesso che non hanno effettuato la prenotazione on-line

LE SEDI DISTRETTUALI

Distretto	Sede	Data e ora
Carpi	IP Vallauri	In fase di definizione
Mirandola	IIS Galilei	In fase di definizione
Modena	IPSIA Corni	In fase di definizione
Sassuolo	IIS Volta	In fase di definizione
Pavullo	IIS Marconi	In fase di definizione
Vignola	IIS Levi	In fase di definizione
Castelfranco E.	IIS Spallanzani	In fase di definizione

Vaccinazioni Modena:

giornate ad accesso libero con vaccino a mRNA senza distinzione di età



**VACCINAZIONI
ANTI-COVID**



Giornate a libero accesso
con vaccino Moderna o Pfizer
in tutti i Punti vaccinali della provincia

Consulta date e orari sul nostro sito
www.ausl.mo.it/vaccino-covid-libero-accesso

 SERVIZIO SANITARIO REGIONALE
EMILIA-ROMAGNA
Azienda Unità Sanitaria Locale di Modena

Dalla prossima settimana in ogni punto vaccinale della provincia di Modena vi saranno **giornate dedicate con la possibilità di accesso libero, senza prenotazione e senza distinzioni di età**, per ricevere la prima dose di vaccino a mRNA (Pfizer o Moderna).

Vaccinazioni Modena:

giornate ad accesso libero con vaccino a mRNA senza distinzione di età

Punto vaccinale Carpi, piazzale dei Donatori di Sangue, 3 - 41012 - Carpi

Lunedì 30 agosto ore 12-18
Venerdì 3 settembre ore 8-14
Lunedì 6 settembre ore 8-20
Venerdì 10 settembre ore 8-20

Punto vaccinale San Felice s/P, via Giuseppe Garibaldi - 41038 - San Felice sul Panaro

Mercoledì 1 settembre ore 11-15.30
Venerdì 10 settembre ore 15:30-17

Punto vaccinale Mirandola, via Dorando Pietri, 15 - 41037 – Mirandola

Giovedì 2 settembre ore 13-17
Lunedì 6 settembre ore 13-16:30

Punto vaccinale Modena, strada Minutara, 1 - 41125 - Modena

Lunedì 6 settembre ore 8-17
Mercoledì 8 settembre ore 8-17

Punto vaccinale Castelfranco Emilia, via Magenta, 37 - 41013 - Castelfranco Emilia

Mercoledì 1 settembre ore 14-19
Venerdì 3 settembre ore 8.30-19

Punto vaccinale Sassuolo/Fiorano, via Madonna del Sagrato - 41042 - Fiorano Modenese

Lunedì 6 settembre ore 8-17
Mercoledì 8 settembre ore 7:30-15

Punto vaccinale Pavullo, galleria Aldo Moro, 23-25 - 41026 - Pavullo nel Frignano

Venerdì 3 settembre ore 14.30-18.30
Mercoledì 8 settembre ore 14.30-19

Punto vaccinale Vignola, via Natale Bruni, 129 - 41058 - Vignola

Dall'1 al 3 settembre ore 8.30-13.30
Lunedì 6 settembre ore 8.30-18.30
Martedì 7 settembre ore 11-18
Mercoledì 8 settembre ore 15-19

VACCINAZIONI IN MOVIMENTO CAMPER VACCINALE

L'obiettivo è aumentare ancora di più la copertura, in particolare nelle fasce d'età in cui il virus circola maggiormente, avvicinandosi alle persone anche nei contesti di prossimità e di convivialità.

È possibile effettuare senza prenotazione la **prima dose di vaccino anti-Covid**, o dose unica, a seconda dell'età e della condizione clinica. La vaccinazione è aperta a tutti, indipendentemente dalla residenza, e sarà sufficiente esibire la tessera sanitaria e il documento d'identità.

È inoltre possibile – ma solo per chi è residente in provincia di Modena – effettuare la **seconda dose se consentito in base al tempo trascorso dalla prima somministrazione**.

Le prossime date:

martedì 31 agosto (dalle 8 alle 13): [mercato settimanale di Campogalliano](#);

7- 8-11-14-16 settembre (dalle 18 alle 23): [Festa di Ponte Alto a Modena](#);

mercoledì 15 settembre (dalle 18 alle 22): [Sagra del Tortellino di Castelfranco Emilia](#);

domenica 3 ottobre (dalle 17 alle 22.30) in occasione delle ['Domeniche di Settembre' a Sassuolo](#)



Campagna Vaccinale

DOSI INOCULATE:
900.056

DI CUI PRIME DOSI:
497.458

DI CUI SECONDE DOSI:
402.598

IMMUNIZZAZIONE VACCINALE POP. DI 12 ANNI O PIU'

SOLO PRIMA DOSE:
13,0%

COMPLETA:
64,8%

ALMENO UNA DOSE:
77,8%

Ad oggi, popolazione TARGET (12 anni e più) nel circuito vaccinale: 79,3%
Obiettivo nazionale 80,0% al 30 settembre 2021

Campagna Vaccinale

Dosi inoculate in provincia di Modena

Data		Totale dosi inoculate
25/08/2021	Mercoledì	4.695*
24/08/2021	Martedì	3.439
23/08/2021	Lunedì	3.526
22/08/2021	Domenica	2.040
21/08/2021	Sabato	3.517
20/08/2021	Venerdì	3.105
19/08/2021	Giovedì	3.714
18/08/2021	Mercoledì	4.462
17/08/2021	Martedì	3.634
16/08/2021	Lunedì	4.555
15/08/2021	Domenica	828
14/08/2021	Sabato	4.664
13/08/2021	Venerdì	4.611
12/08/2021	Giovedì	5.362

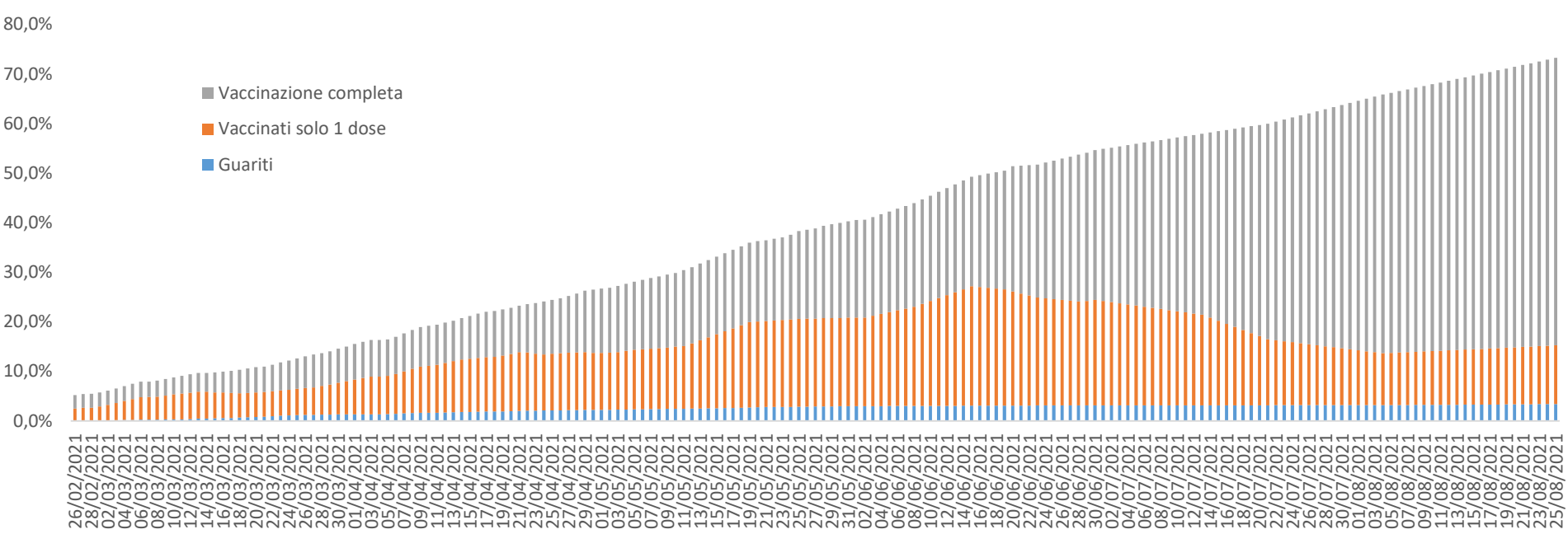
*dato in fase di consolidamento

VACCINAZIONI ANTICOID AL 24 agosto 2021

AUSL MODENA

SANITARI	TOTALE OPERATORI	ESENTE PER COVID RECENTE	PRENOTAZIONE ATTIVA	VACCINATO SOLO 1 DOSE	VACCINAZIONE COMPLETA	NON VACCINATO	% NEL CIRCUITO VACCINALE
DIRIGENZA	898	4	0	36	842	16	98.2%
MEDICI	647	2	0	27	611	7	98.9%
FARMACISTA/PSICOLOGI/BIOLOGI	162	2	0	4	150	6	96.3%
VETERINARI	89	0	0	5	81	3	96.6%
COMPARTO	3821	27	5	232	3457	99	97.4%
FISIOTERAPISTI	318	3	2	7	294	12	96.2%
INFERMIERI	2271	17	2	136	2053	63	97.2%
PERSONALE TECNICO ASS (TSRM/LAB)	236	0	0	9	220	7	97.0%
TECN.PREV.AMBIENTE E LUOGHI DI LAVORO	100	0	0	1	98	1	99.0%
TECNICO (AUTISTI/OSS)	896	7	1	80	792	16	98.2%
TOTALE AUSL MODENA	4719	31	5	268	4299	115	97.5%

% cumulata di popolazione (complessiva) della provincia di Modena non suscettibile



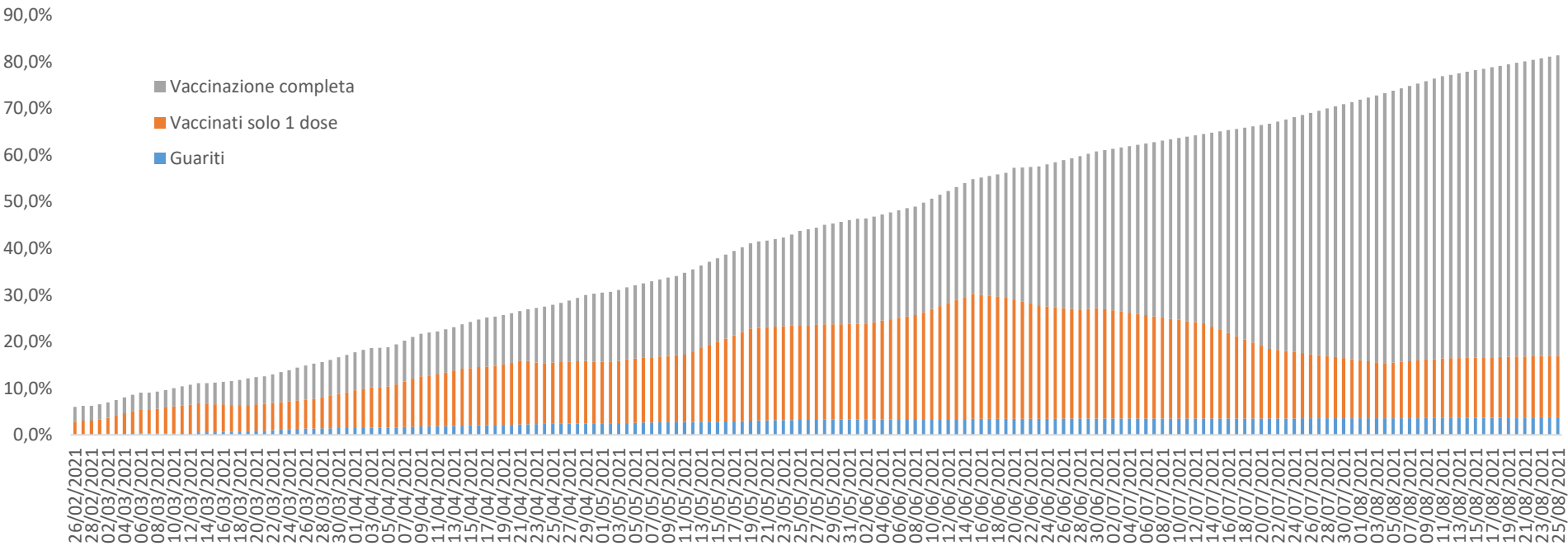
Percentuale popolazione (complessiva) non suscettibile: 73,4%

di cui popolazione guarita da infezione entro 180 giorni: 3,4%

di cui con una sola dose di vaccino: 11,7%

di cui con vaccinazione completa: 58,3%

% cumulata di popolazione (12 anni e più) della provincia di Modena non suscettibile



Percentuale popolazione (12 anni e più) non suscettibile: 81,6%

di cui popolazione guarita da infezione entro 180 giorni: 3,8%

di cui con una sola dose di vaccino: 13,0%

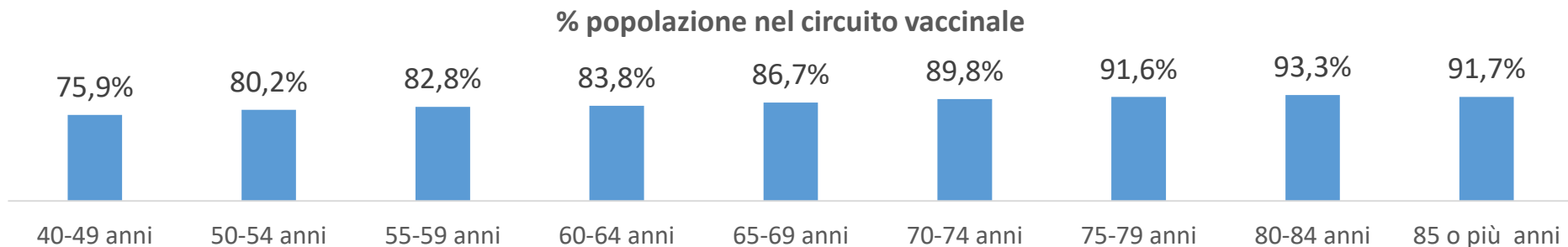
di cui con vaccinazione completa: 64,8%

VACCINAZIONI ANTICOID – al 25 agosto 2021

POPOLAZIONE OVER 40

CLASSI DI ETA'		Soggetti	Esonerato (tampone positivo a 90 gg)	Non prenotato	Prenotato	Vaccinato solo dose 1	Vaccinazione completa	% nel circuitto vaccinale
40-49 anni	N	109255	273	26101	2227	15071	65583	82881
	%	100.0%	0.2%	23.9%	2.0%	13.8%	60.0%	75.9%
50-54 anni	N	59106	124	11554	654	4139	42635	47428
	%	100.0%	0.2%	19.5%	1.1%	7.0%	72.1%	80.2%
55-59 anni	N	55748	69	9493	485	2439	43262	46186
	%	100.0%	0.1%	17.0%	0.9%	4.4%	77.6%	82.8%
60-64 anni	N	47412	38	7654	67	649	39004	39720
	%	100.0%	0.1%	16.1%	0.1%	1.4%	82.3%	83.8%
65-69 anni	N	40913	24	5411	44	577	34857	35478
	%	100.0%	0.1%	13.2%	0.1%	1.4%	85.2%	86.7%
70-74 anni	N	39766	14	4043	44	554	35111	35709
	%	100.0%	0.0%	10.2%	0.1%	1.4%	88.3%	89.8%
75-79 anni	N	30983	3	2585	29	353	28013	28395
	%	100.0%	0.0%	8.3%	0.1%	1.1%	90.4%	91.6%
80-84 anni	N	27164	4	1805	38	200	25117	25355
	%	100.0%	0.0%	6.6%	0.1%	0.7%	92.5%	93.3%
85 o più anni	N	28232	6	2327	31	247	25621	25899
	%	100.0%	0.0%	8.2%	0.1%	0.9%	90.8%	91.7%

POPOLAZIONE OVER 60 NEL CIRCUITO VACCINALE: 88,8%

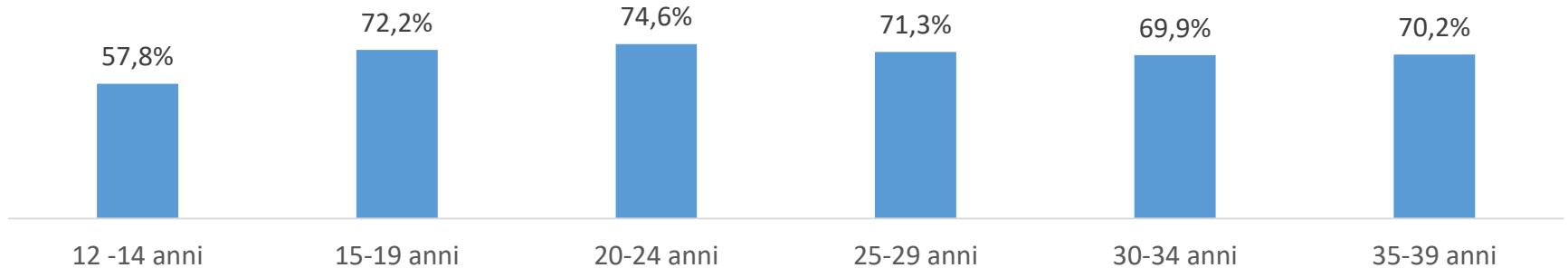


VACCINAZIONI ANTICOID – al 25 agosto 2021

POPOLAZIONE UNDER 40

CLASSI DI ETA'		Soggetti	Esonerato (tampone positivo a 90 gg)	Non prenotato	Prenotato	Vaccinato solo dose 1	Vaccinazione completa	% nel circuito vaccinale
12 -14 anni	N	21387	109	8925	1359	6786	4208	12353
	%	100.0%	0.5%	41.7%	6.4%	31.7%	19.7%	57.8%
15-19 anni	N	34078	434	9033	1432	12796	10383	24611
	%	100.0%	1.3%	26.5%	4.2%	37.5%	30.5%	72.2%
20-24 anni	N	35288	313	8633	878	12048	13416	26342
	%	100.0%	0.9%	24.5%	2.5%	34.1%	38.0%	74.6%
25-29 anni	N	37979	182	10720	872	11403	14802	27077
	%	100.0%	0.5%	28.2%	2.3%	30.0%	39.0%	71.3%
30-34 anni	N	41300	160	12254	1014	9233	18639	28886
	%	100.0%	0.4%	29.7%	2.5%	22.4%	45.1%	69.9%
35-39 anni	N	42936	125	12654	1079	9204	19874	30157
	%	100.0%	0.3%	29.5%	2.5%	21.4%	46.3%	70.2%

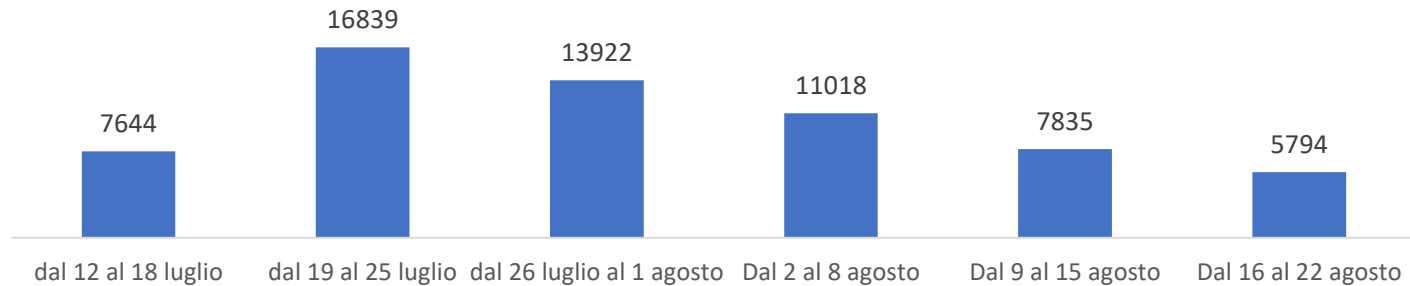
% popolazione nel circuito vaccinale



CAMPAGNA VACCINALE – Prenotazioni per vaccinazioni AntiCovid

	Prenotazioni per vaccinazioni ANTICOVID	di cui di soggetti con età		
		12 -19 anni	20-59 anni	60 anni e più
dal 12 al 18 luglio	7.644	1.402	5.760	482
dal 19 al 25 luglio	16.839	3.376	12.704	759
dal 26 luglio al 1 agosto	13.922	3.282	9.628	1.012
Dal 2 al 8 agosto	11.018	2.726	7.598	694
Dal 9 al 15 agosto	7.835	1.708	5.546	581
Dal 16 al 22 agosto	5.794	964	4.341	489

Prenotazioni per vaccinazioni ANTICOVID



Popolazione di età compresa tra i 12 ed i 19 anni

Popolazione di età compresa tra i 20 ed i 59 anni

Popolazione di 60 anni e più

