



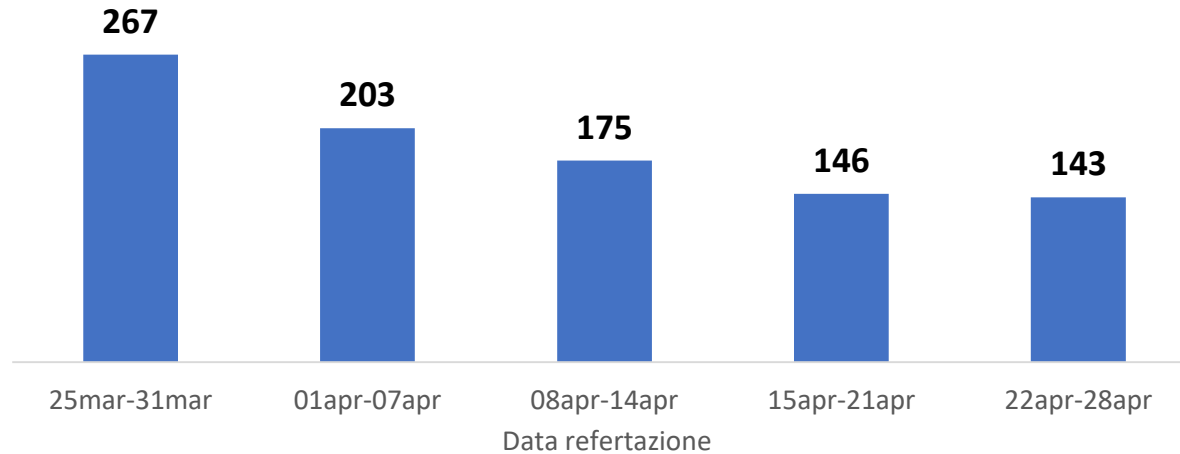
Situazione pandemica in provincia di Modena

13 febbraio – 28 aprile (o dato più recente)

COVID +

Tasso settimanale di incidenza e % primi tamponi positivi

TASSO MEDIO SETTIMANALE DI INCIDENZA
PER 100.000 ABITANTI

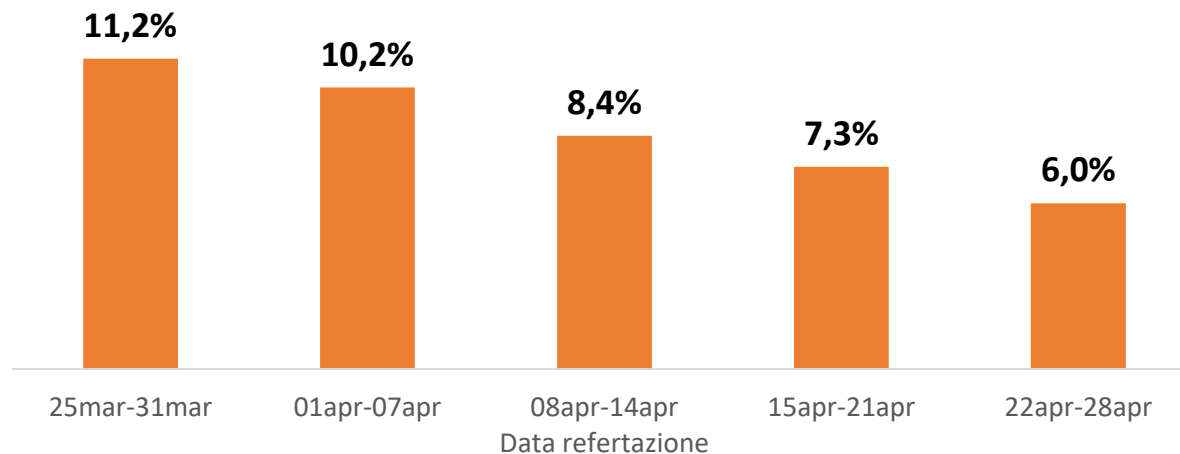


Incidenza media
ultime 2 settimane

144

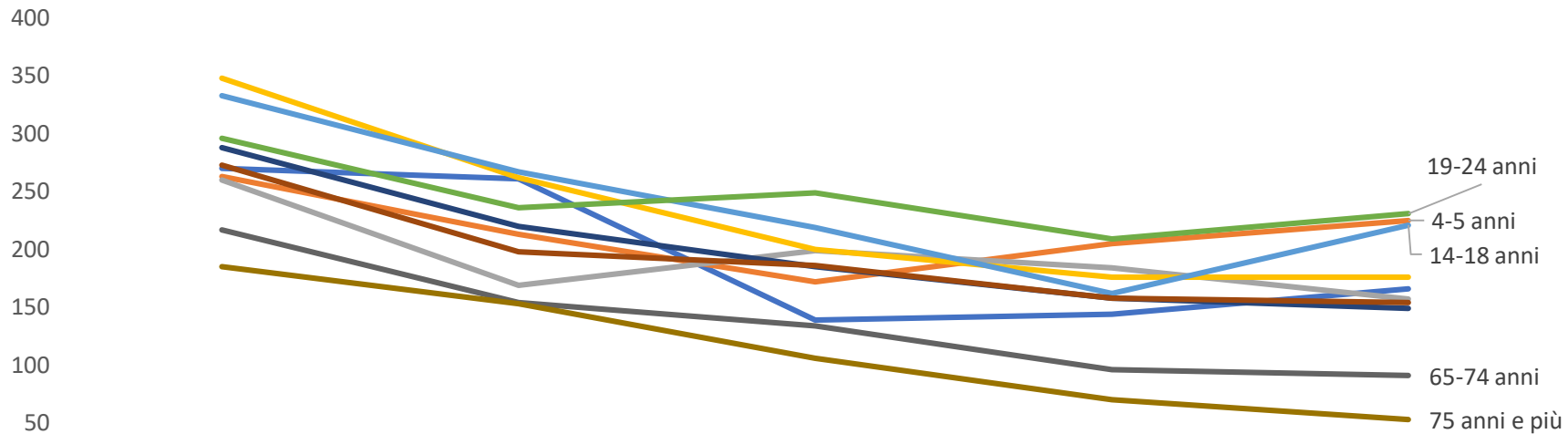
*100.000 abitanti

TAMPONI REFERATATI - % PRIMI POSITIVI
% MEDIA SETTIMANALE DI PRIMI TAMPONI POSITIVI



COVID +

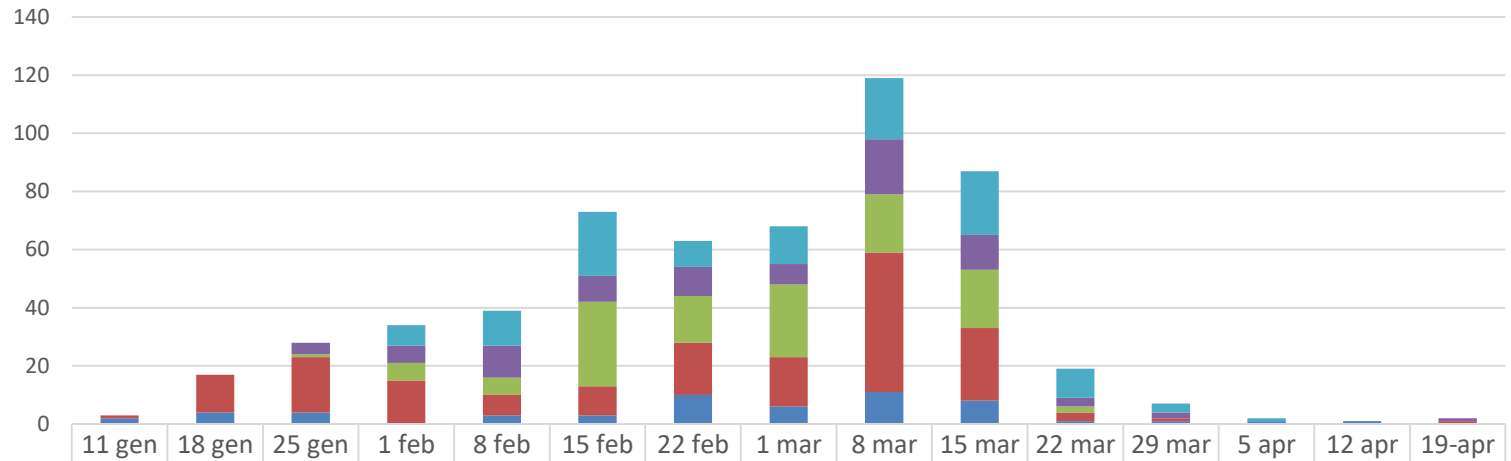
Tasso di incidenza (100.000 ab) per classi di età – Provincia di Modena



| | 25mar-31mar | 01apr-07apr | 08apr-14apr | 15apr-21apr | 22apr-28apr |
|---------------|-------------|-------------|-------------|-------------|-------------|
| 0-3 anni | 270 | 261 | 139 | 144 | 166 |
| 4-5 anni | 263 | 213 | 172 | 205 | 225 |
| 6-10 anni | 260 | 169 | 199 | 184 | 157 |
| 11-13 anni | 348 | 262 | 200 | 176 | 176 |
| 14-18 anni | 333 | 267 | 219 | 162 | 221 |
| 19-24 anni | 296 | 236 | 249 | 209 | 231 |
| 25-49 anni | 288 | 220 | 185 | 158 | 149 |
| 50-64 anni | 273 | 198 | 186 | 158 | 154 |
| 65-74 anni | 217 | 154 | 134 | 96 | 91 |
| 75 anni e più | 185 | 153 | 106 | 70 | 53 |

Andamento nella scuola: numero di focolai

Dati dal 11 gennaio fino al 19 aprile



| | 11 gen | 18 gen | 25 gen | 1 feb | 8 feb | 15 feb | 22 feb | 1 mar | 8 mar | 15 mar | 22 mar | 29 mar | 5 apr | 12 apr | 19-apr |
|---------------------------------|--------|--------|--------|-------|-------|--------|--------|-------|-------|--------|--------|--------|-------|--------|--------|
| di cui SCUOLA SUPERIORE | 0 | 0 | 0 | 7 | 12 | 22 | 9 | 13 | 21 | 22 | 10 | 3 | 1 | 0 | 0 |
| di cui SCUOLA MEDIA | 0 | 0 | 4 | 6 | 11 | 9 | 10 | 7 | 19 | 12 | 3 | 2 | 0 | 0 | 1 |
| di cui SCUOLA ELEMENTARE | 0 | 0 | 1 | 6 | 6 | 29 | 16 | 25 | 20 | 20 | 2 | 0 | 0 | 0 | 0 |
| di cui SCUOLA INFANZIA 3-6 anni | 1 | 13 | 19 | 15 | 7 | 10 | 18 | 17 | 48 | 25 | 3 | 1 | 0 | 0 | 1 |
| di cui SERV. EDUCATIVI 0-3 anni | 2 | 4 | 4 | 0 | 3 | 3 | 10 | 6 | 11 | 8 | 1 | 1 | 1 | 1 | 0 |

■ di cui SERV. EDUCATIVI 0-3 anni
 ■ di cui SCUOLA INFANZIA 3-6 anni
 ■ di cui SCUOLA ELEMENTARE
 ■ di cui SCUOLA MEDIA
 ■ di cui SCUOLA SUPERIORE



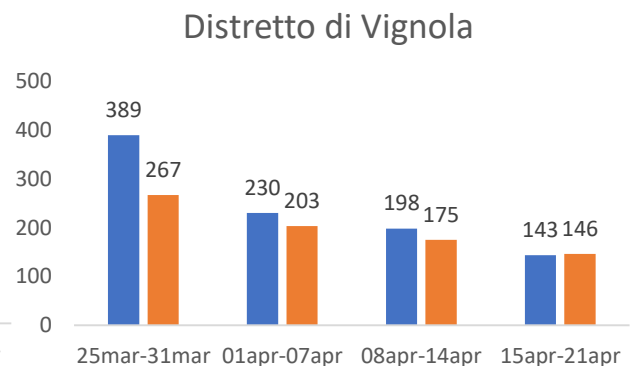
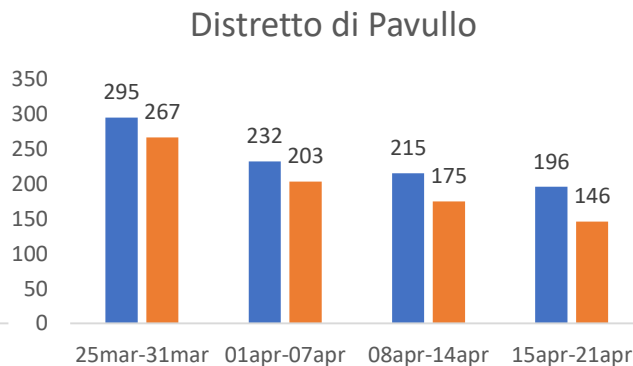
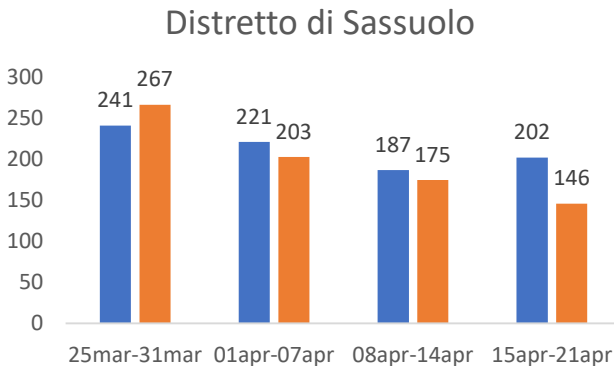
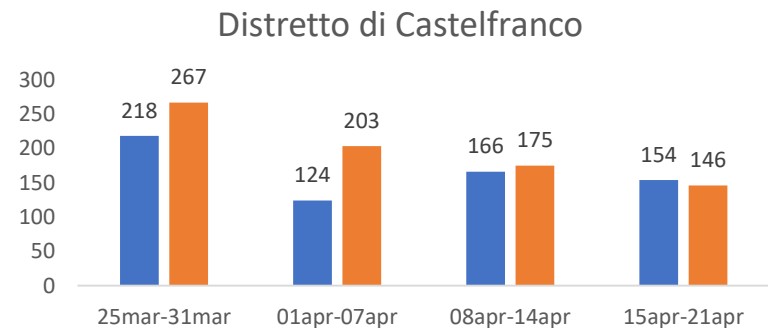
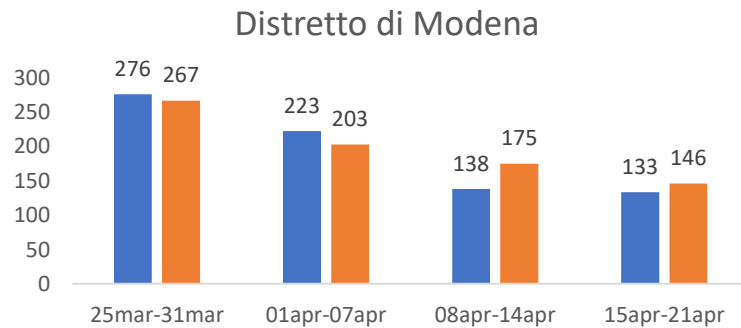
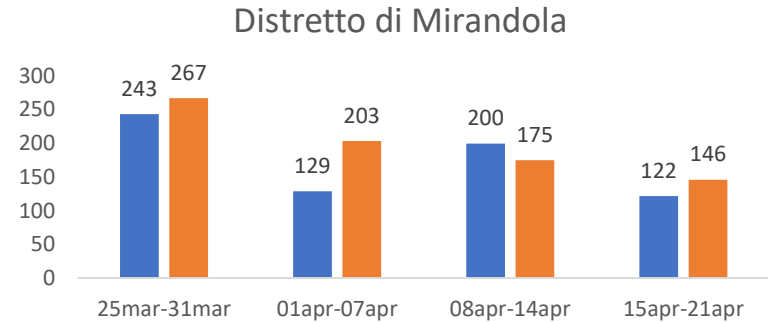
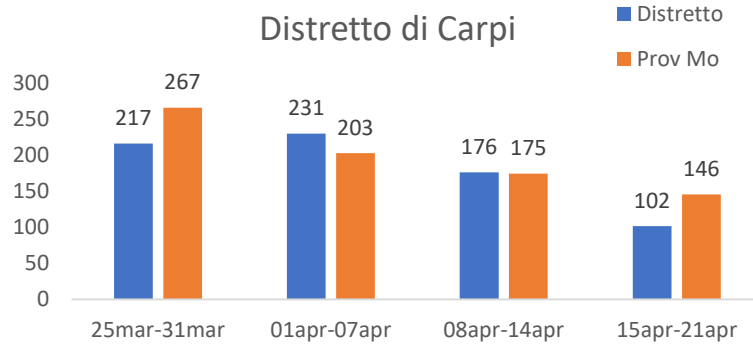
3 marzo
Chiusura Scuole
Primarie e Secondarie
5 marzo
Chiusura
Nidi e Materne



7 aprile
Riapertura
Nidi, Materne e Primarie fino a 1
media
12 aprile
Riapertura altre scuole

COVID +

Tasso settimanale di incidenza (100.000) per Distretto Dati al 21 aprile





COVID +

Casi COVID+ seguiti a domicilio e contatti in isolamento domiciliare

| Data | CONTATTI | di cui SINTOMATICI | CASI | di cui SINTOMATICI | TOTALE | di cui SINTOMATICI |
|--------|----------|--------------------|-------|--------------------|--------------|--------------------|
| 20-apr | 2.735 | 68 | 4.056 | 2.646 | 6.791 | 2.714 |
| 21-apr | 2.888 | 77 | 3.913 | 2.327 | 6.801 | 2.404 |
| 22-apr | 3.012 | 63 | 3.818 | 2.278 | 6.830 | 2.341 |
| 23-apr | 2.974 | 55 | 3.759 | 2.240 | 6.733 | 2.295 |
| 24-apr | 3.040 | 59 | 3.698 | 2.190 | 6.738 | 2.249 |
| 25-apr | 2.898 | 55 | 3.642 | 2.155 | 6.540 | 2.210 |
| 26-apr | 2.842 | 54 | 3.701 | 2.197 | 6.543 | 2.251 |
| 27-apr | 3.438 | 65 | 3.733 | 2.277 | 7.171 | 2.342 |

Contatti in isolamento domiciliare
LIEVE RIALZO

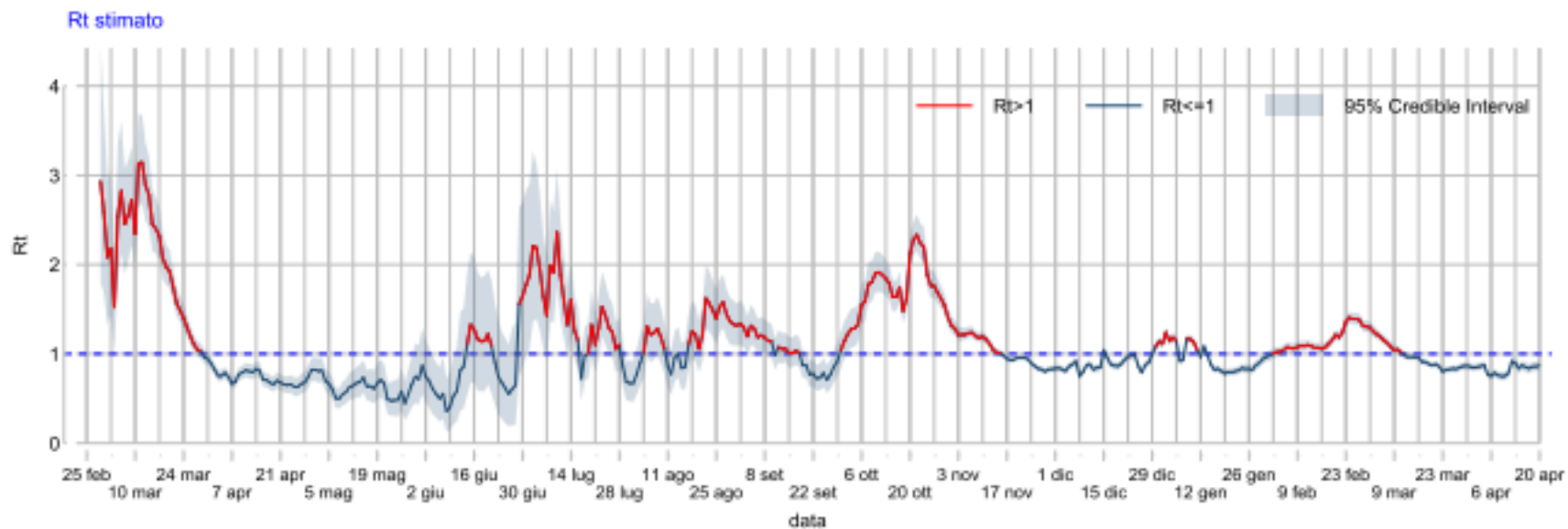
Casi in isolamento domiciliare
STABILI



Rt Medio provinciale

Rt=0,9

Al 20 Aprile



Dotazione Posti Letto COVID – Rete Pubblica

Provincia di Modena - al 27 aprile 2021

| | Dotazione al 27 aprile | Ulteriori riorganizzazioni in corso di definizione |
|-----------------------------------|------------------------|--|
| Ospedale Carpi | 38 | |
| di cui Area medica COVID | 26 | Possibilità conversione PL chirurgici in medici COVID/NO COVID |
| di cui Sub Intensiva COVID | 8 | |
| di cui TI COVID | 4 | |
| Ospedale Mirandola | 30 | |
| di cui Area medica COVID | 26 | |
| di cui Sub Intensiva COVID | 4 | |
| Ospedale Sassuolo | 40 | |
| di cui Area medica COVID | 40 | Possibilità conversione PL chirurgici in medici COVID/NO COVID |
| di cui Sub Intensiva COVID | 0 | |
| di cui TI COVID | 0 | |
| Ospedale Pavullo | 33 | |
| di cui Area medica COVID | 33 | Possibilità conversione PL chirurgici in medici COVID/NO COVID |
| Ospedale Vignola | 30 | |
| di cui Area medica COVID | 30 | Possibilità conversione PL chirurgici in medici COVID/NO COVID |
| Policlinico di Modena | 224 | |
| di cui Area medica COVID | 174 | |
| di cui Sub Intensiva COVID | 20 | |
| di cui TI COVID | 30 | |
| Ospedale di Baggiovara | 118 | |
| di cui Area medica COVID | 82 | |
| di cui Sub Intensiva COVID | 0 | |
| di cui TI COVID | 36 | |
| Totale Provincia | 513 | |
| di cui Area medica COVID | 411 | |
| di cui Sub Intensiva COVID | 32 | |
| di cui TI COVID | 70 | |

In tutti gli ospedali è stata attuata una rimodulazione dell'attività chirurgica finalizzata da un lato a garantire le urgenze e l'attività oncologica e dell'altro a convertire letti per l'assistenza al paziente internistico COVID/NO COVID



Privato Accreditato della Provincia di Modena

Accordo AIOP

Prof. Fogliani e Hesperia Hospital

Accordo per utilizzo piattaforme chirurgiche da parte Aziende Pubbliche (Chir gen , Uro, Orto)

Sassuolo Spa per la senologia AOU

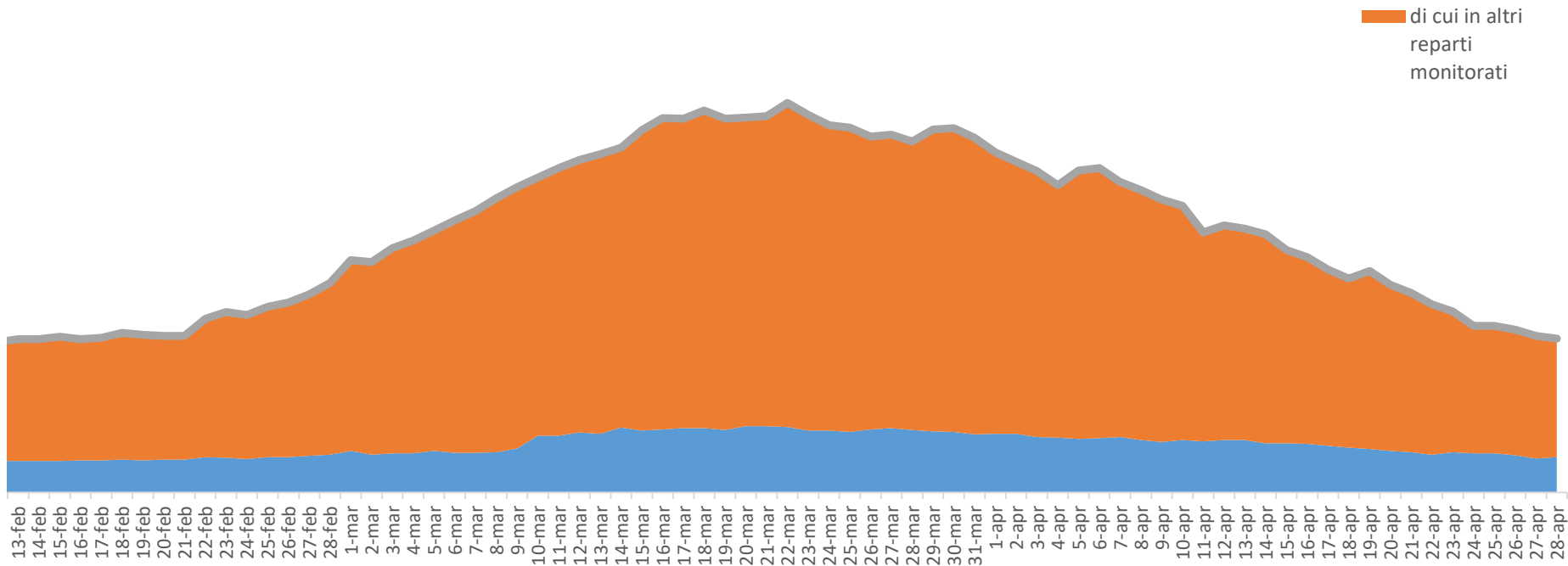
Villa Igea e Hesperia Hospital

Utilizzo letti post-acuzie **NO COVID** 30 a Igea e 14 a Hesperia (per Pineta anche acuti «interni»)

Villa Pineta

Accordo AIOP per utilizzo letti post-acuzie **COVID** 21 a Pineta

COVID+ Ricoveri in terapia intensiva e altri reparti (rete pubblica)



28 aprile 2021

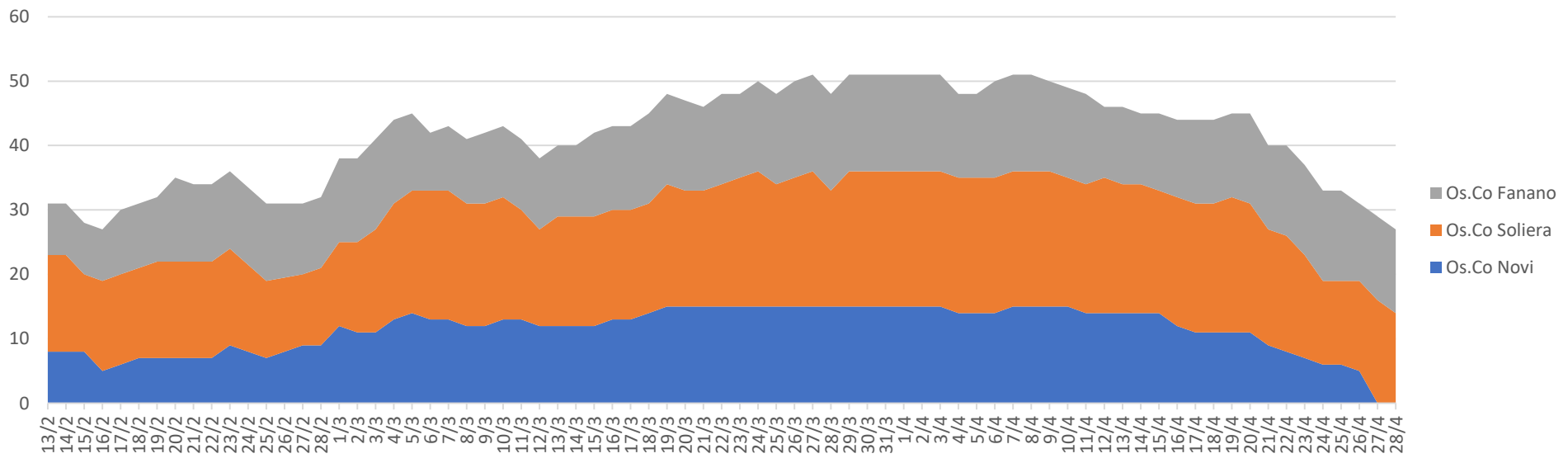
244 ricoverati COVID+ (-4 rispetto a ieri, -1,6%)

di cui **188** nei reparti aree mediche COVID (-6 rispetto a ieri, -3,1%)

di cui **19** nei reparti SUB INT COVID (+0 rispetto a ieri, +0,0%)

di cui **37** nei reparti TI COVID (+2 rispetto a ieri, +5,7%)

Ricoveri in OSCO COVID

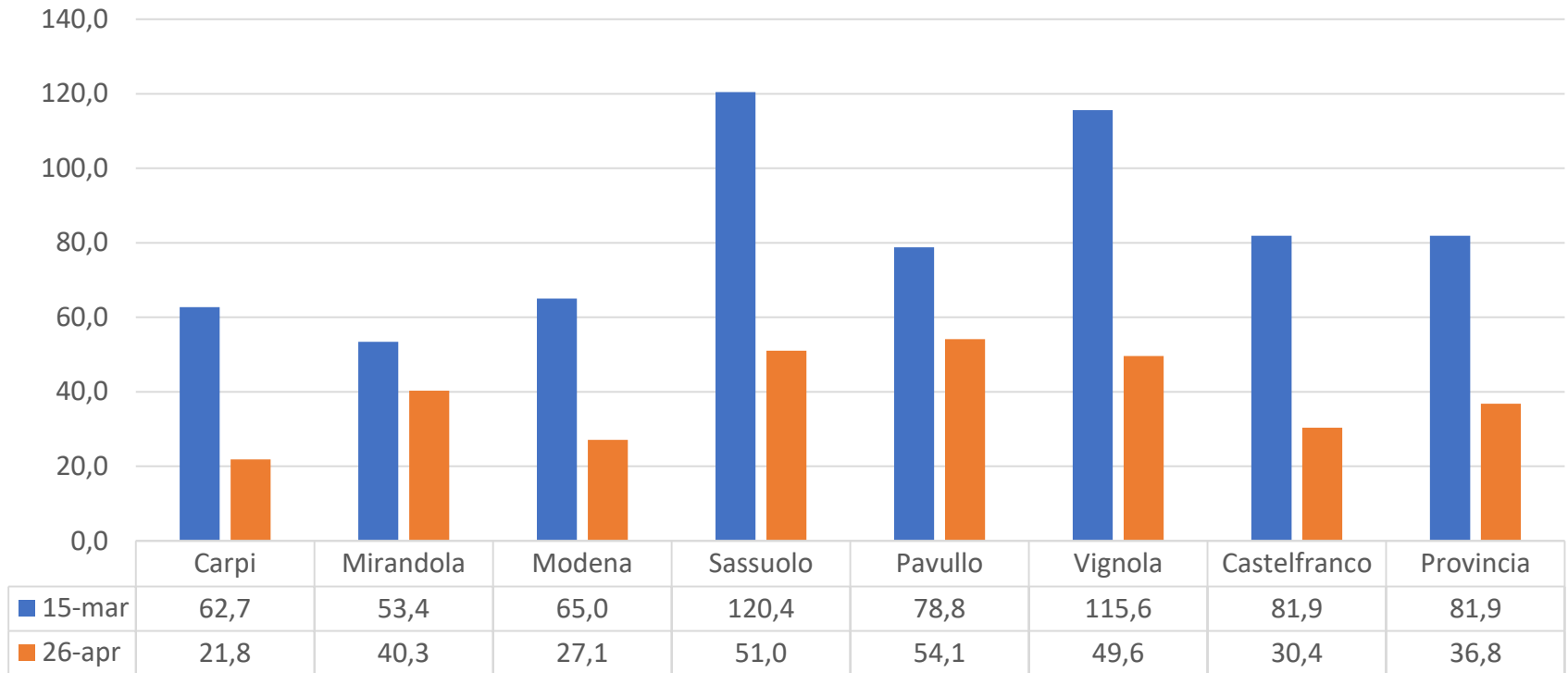



28 aprile 2021

**27 pazienti COVID+ ricoverati negli Os.Co. Covid della provincia di Modena
-2 (-6,9% rispetto a ieri)**

Dal 28 aprile – OsCo NOVI per COVID negativi

Ricoveri di pazienti Covid+ per 100.000 residenti - DISTRETTO





Campagna Vaccinale anti SARS-Cov-2/Covid-19



Vaccini contro il COVID-19 autorizzati da autorità regolatorie

| Vaccino | Tecnologia |
|-------------------------------|--|
| Comirnaty (Pfizer/Biontech) | RNA messaggero |
| mRNA 1273 (Moderna) | RNA messaggero |
| ChADOx1 (Oxford/Astra Zeneca) | Vettore adenovirus di scimpanzé non replicante |
| Johnson & Johnson | Vettore adenovirus umano |

Modalità di somministrazione

| Vaccino | Posologia |
|-------------------------------|--|
| Comirnaty (Pfizer/Biontech) | Due dosi (0,3 mL ciascuna) a distanza di 21 giorni |
| mRNA 1273 (Moderna) | Due dosi (0,5 mL ciascuna) a distanza di un mese |
| ChADOx1 (Oxford/Astra Zeneca) | Due dosi (0,5 ml ciascuna) a distanza di 4- 12 settimane |
| Johnson & Johnson | Una dose |

Campagna Vaccinale

2 gennaio 2021
Persone in
Assistenza Domiciliare

10 marzo 2021
Forze dell'ordine
Sospese sotto i 60 anni

13 aprile 2021
Popolazione 70-74

27 dicembre 2020
V-day
Operatori Sanitari

22 febbraio 2021
Centri per
Disabilità fisica

16 marzo 2021
Popolazione 75-79

19 aprile 2021
Genitori minori
vulnerabili e gravi
disabilità

31 dicembre 2020
CRA
Ospiti ed Operatori

2 marzo 2021
Popolazione 80-84 &
Operatori Scolastici

29 Marzo 2021
Popolazione Vulnerabile
E conviventi immunodepressi

16 febbraio 2021
Popolazione Over85

15 marzo 2021
Personale
Universitario
(sospeso dal 29 marzo)

26 aprile 2021
Popolazione 65-69

243.098 DOSI INOCULATE
DI CUI **162.005** PRIME DOSI
DI CUI **81.093** SECONDE DOSI

VACCINAZIONI ANTICOVID

Dati al 27 aprile

OSPITI CRA

3.223
ospiti

di cui 3.029
vaccinati

94%
degli ospiti vaccinati

OPERATORI CRA

2.856
operatori

di cui 2.634
vaccinati

92%
degli operatori vaccinati

La campagna vaccinale nelle CRA continua...

- Vaccinazione degli ospiti/operatori con pregressa infezione da SARS-Cov2
- Vaccinazione dei «nuovi» ospiti
- Vaccinazione degli operatori neo-assunti

VACCINAZIONI ANTICOID - AUSL MODENA – al 27 aprile 2021

ASSISTENZA DOMICILIARE – Over 80 anni

| | Dose 1 | Dose 2 | Totale Dosi |
|-------------------------------------|--------------|--------------|---------------|
| Assistenza Domiciliare Carpi | 744 | 495 | 1.299 |
| Assistenza Domiciliare Mirandola | 1.018 | 597 | 1.605 |
| Assistenza Domiciliare Modena | 2.628 | 1.986 | 4.614 |
| Assistenza Domiciliare Sassuolo | 1.429 | 957 | 2.386 |
| Assistenza Domiciliare Pavullo | 582 | 327 | 909 |
| Assistenza Domiciliare Vignola | 713 | 327 | 1.040 |
| Assistenza Domiciliare Castelfranco | 543 | 367 | 910 |
| Totale | 7.657 | 5.046 | 12.703 |

95%
vaccinati

CENTRI ASSISTENZA AI DISABILI FISICI

539

PRIME DOSI INOCULATE

E

235

SECONDI DOSI INOCULATE



VACCINAZIONI ANTICOID - AUSL MODENA – al 27 aprile 2021

OPERATORI SCOLASTICI

14.000

Operatori stimati

di cui 12.228

vaccinati con almeno una dose

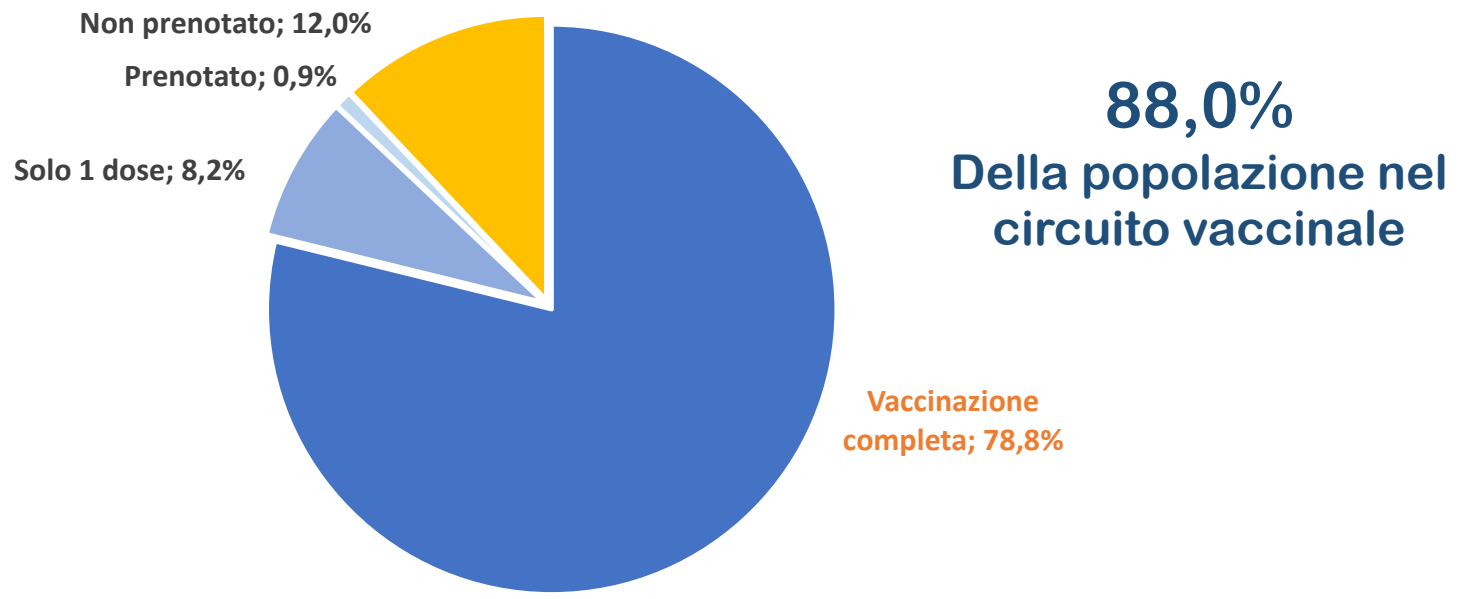
87%

**degli operatori scolastici
vaccinati**

VACCINAZIONI ANTICOVID – al 27 aprile 2021

POPOLAZIONE OVER 85

| Classe di età | Assistiti | di cui | | |
|---------------|-----------|----------------------------|-------------|-----------------------|
| | | Prenotato per vaccinazione | solo 1 dose | Vaccinazione completa |
| 85+ anni | 28.194 | 266 | 2.312 | 22.227 |
| % copertura | 100,0% | 0,9% | 8,2% | 78,8% |



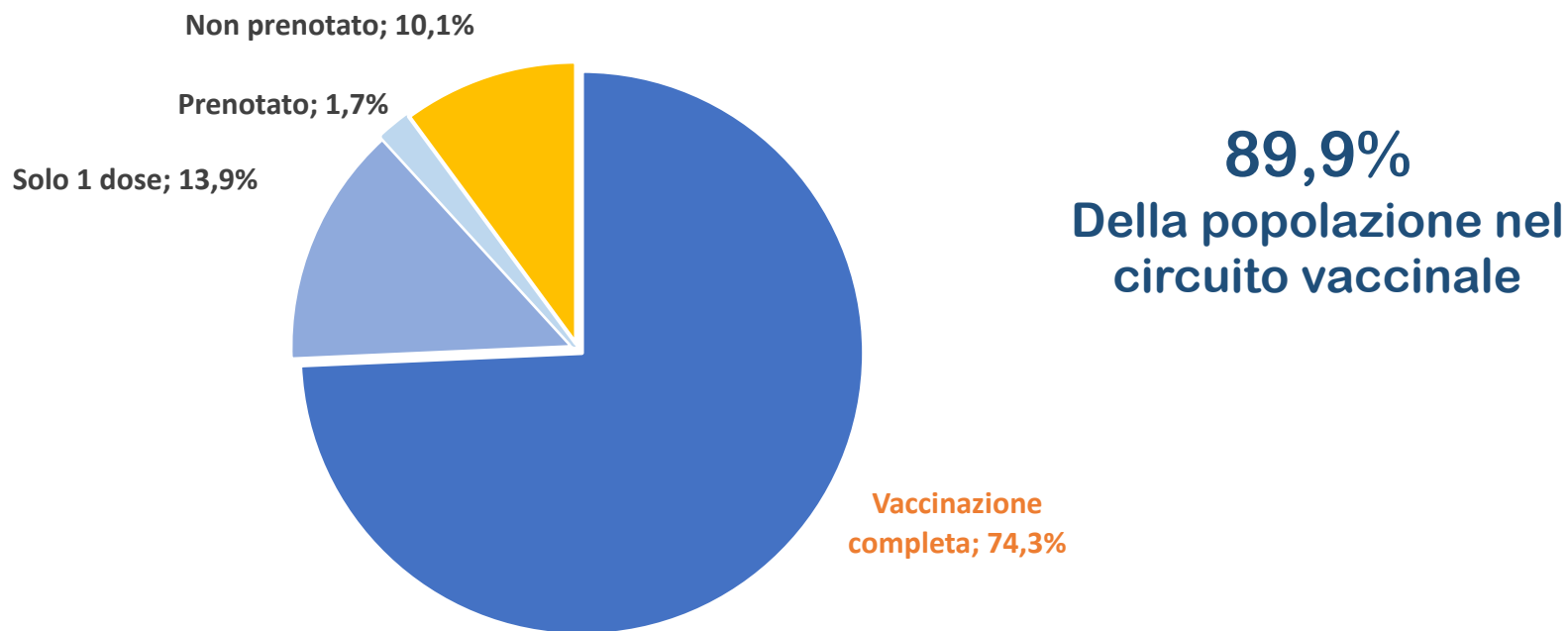
Inizio campagna vaccinale per popolazione di 85 anni e più
16 febbraio 2021



VACCINAZIONI ANTICOVID – al 27 aprile 2021

POPOLAZIONE 80-84 ANNI

| Classe di età | Assistiti | di cui | | |
|---------------|-----------|----------------------------|-------------|-----------------------|
| | | Prenotato per vaccinazione | solo 1 dose | Vaccinazione completa |
| 80-84 anni | 27.044 | 459 | 3.762 | 20.093 |
| % copertura | 100,0% | 1,7% | 13,9% | 74,3% |



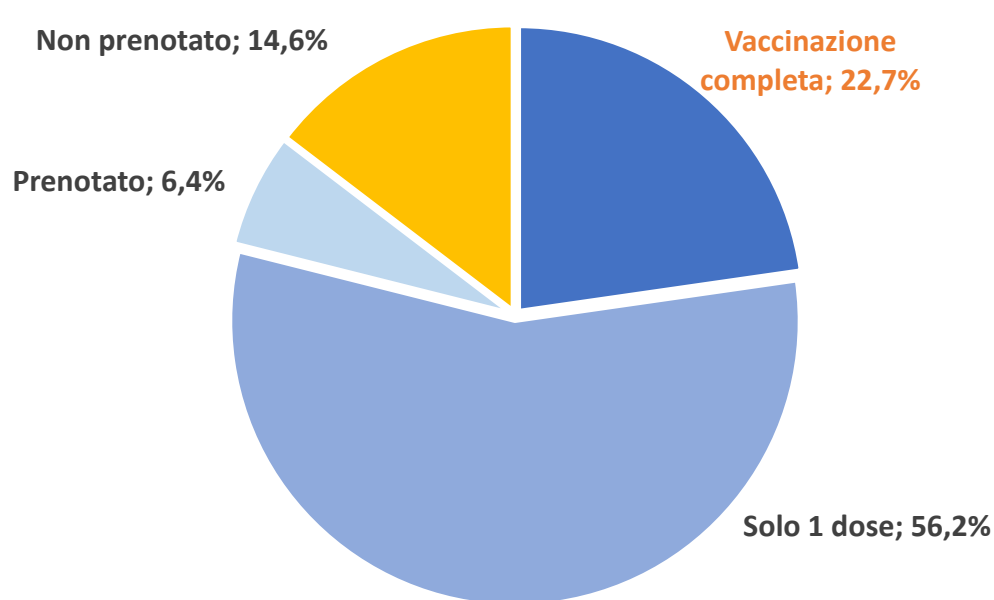
Inizio campagna vaccinale per popolazione 80–84 anni
2 marzo 2021



VACCINAZIONI ANTICOVID – al 27 aprile 2021

POPOLAZIONE 75-79 ANNI

| Classe di età | Assistiti | di cui | | |
|---------------|-----------|----------------------------|-------------|-----------------------|
| | | Prenotato per vaccinazione | solo 1 dose | Vaccinazione completa |
| 75-79 anni | 30.304 | 1.953 | 17.030 | 6.887 |
| % copertura | 100,0% | 6,4% | 56,2% | 22,7% |



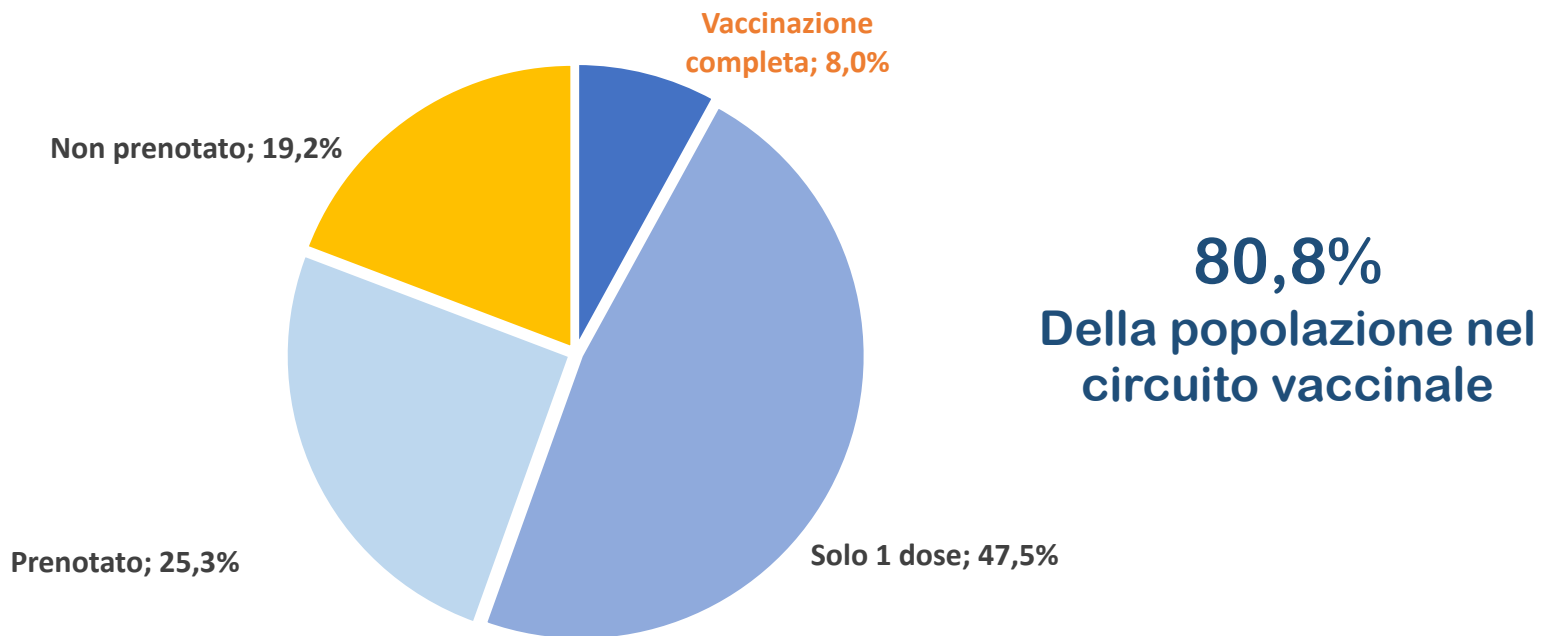
85,4%
Della popolazione nel
circuitto vaccinale

Inizio campagna vaccinale per popolazione 75–79 anni
16 marzo 2021

VACCINAZIONI ANTICOID – al 27 aprile 2021

POPOLAZIONE 70-74 ANNI

| Classe di età | Assistiti | di cui | | |
|---------------|-----------|----------------------------|-------------|-----------------------|
| | | Prenotato per vaccinazione | solo 1 dose | Vaccinazione completa |
| 70-74 anni | 40.451 | 10.232 | 19.212 | 3.231 |
| % copertura | 100,0% | 25,3% | 47,5% | 8,0% |

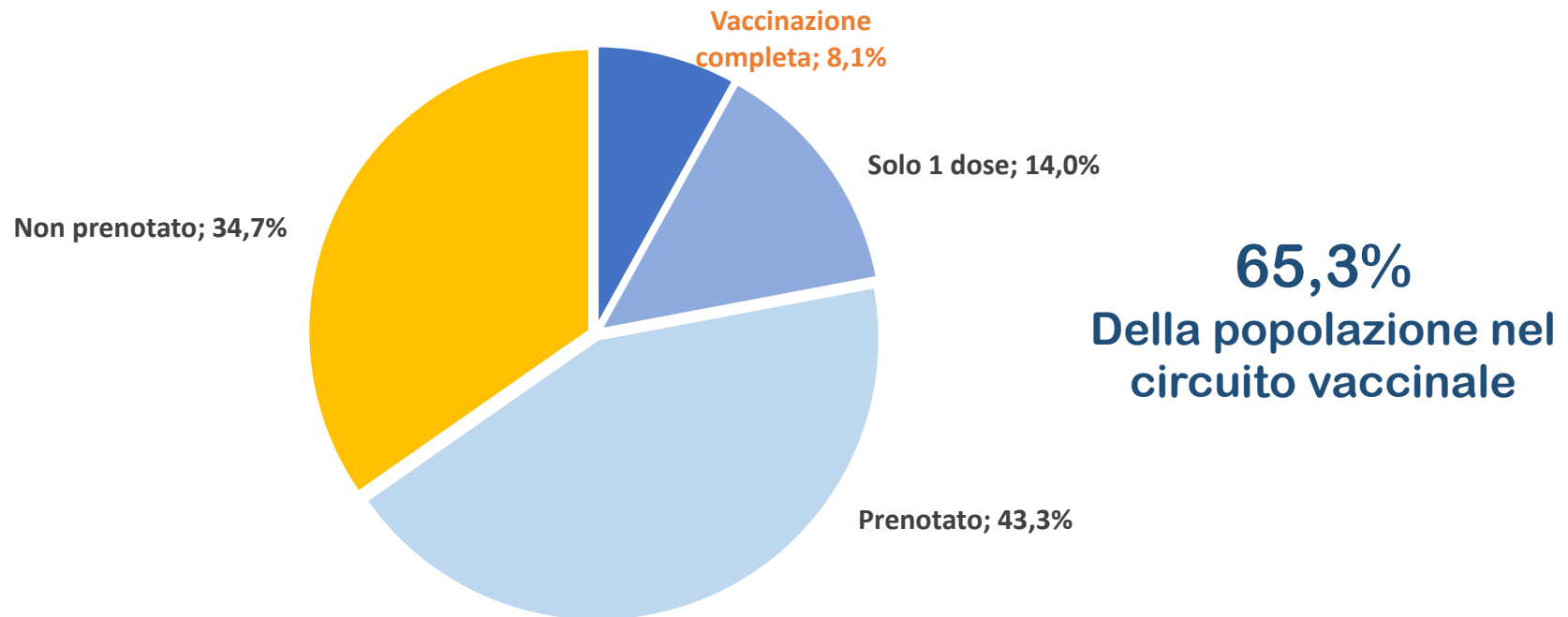


**Inizio campagna vaccinale per popolazione
13 aprile 2021**

VACCINAZIONI ANTICOVID – al 27 aprile 2021

POPOLAZIONE 65-69 ANNI

| Classe di età | Assistiti | di cui | | |
|---------------|-----------|----------------------------|-------------|-----------------------|
| | | Prenotato per vaccinazione | solo 1 dose | Vaccinazione completa |
| 65-69 anni | 40.548 | 17.545 | 5.662 | 3.271 |
| % copertura | 100,0% | 43,3% | 14,0% | 8,1% |



Inizio campagna vaccinale per popolazione
26 aprile 2021