

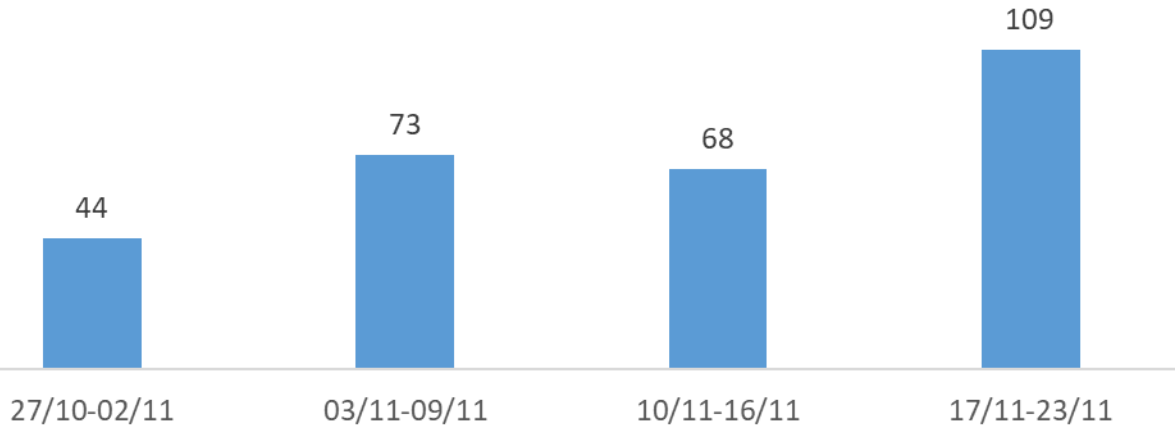
Situazione pandemica

25 novembre 2021 – Modena

COVID +

Tasso settimanale di incidenza e % primi tamponi positivi

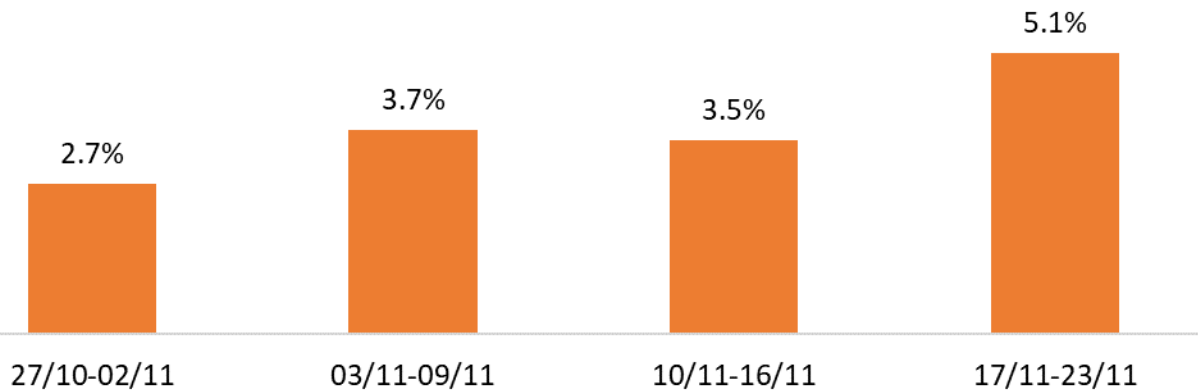
Tasso settimanale di incidenza
per 100.000 abitanti



Periodo 17-23 novembre

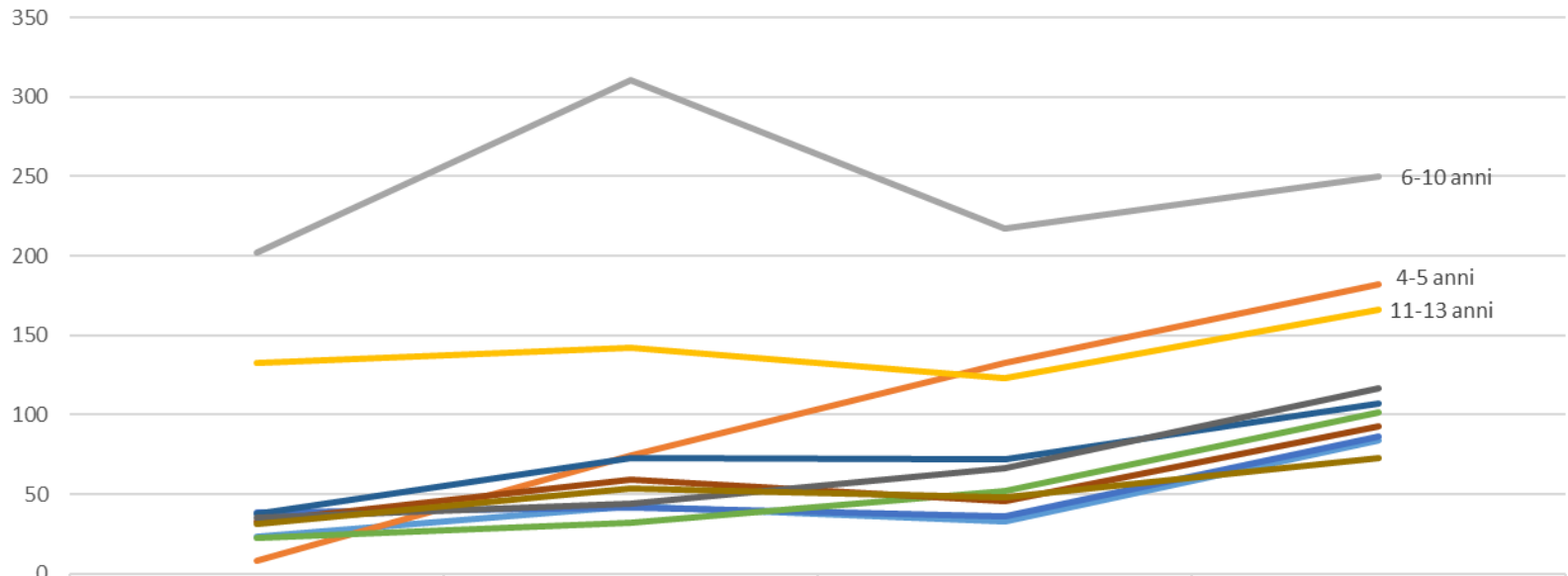
Tasso settimanale di incidenza
109*100.000 abitanti

TAMPONI MOLECOALRI REFERTATI - % PRIMI POSITIVI
% MEDIA SETTIMANALE DI PRIMI TAMPONI POSITIVI



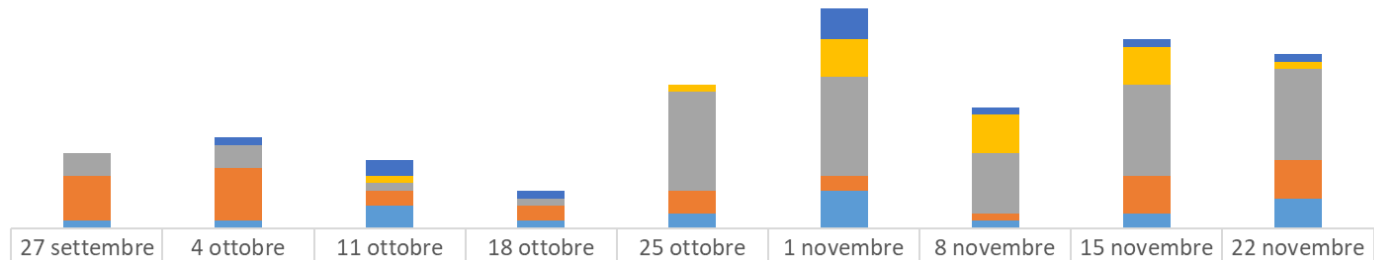
COVID +

Tasso di incidenza (100.000 ab) per classi di età – Provincia di Modena



	27/10-02/11	03/11-09/11	10/11-16/11	17/11-23/11
0-3 anni	23	42	33	84
4-5 anni	8	75	132	182
6-10 anni	202	310	217	250
11-13 anni	133	142	123	166
14-18 anni	39	42	36	87
19-24 anni	22	32	52	101
25-49 anni	38	73	72	107
50-64 anni	33	59	46	93
65-74 anni	35	44	67	117
75 anni e più	31	54	48	73

COVID + Numero di CLASSI in QUARANTENA



	27 settembre	4 ottobre	11 ottobre	18 ottobre	25 ottobre	1 novembre	8 novembre	15 novembre	22 novembre
■ di cui UNIVERSITA'	0	0	0	0	0	0	0	0	0
■ di cui SCUOLA SECONDARIA SECONDO GRADO	0	1	2	1	0	4	1	1	1
■ di cui SCUOLA SECONDARIA PRIMO GRADO	0	0	1	0	1	5	5	5	1
■ di cui SCUOLA PRIMARIA	3	3	1	1	13	13	8	12	12
■ di cui SCUOLA INFANZIA 3-6 anni	6	7	2	2	3	2	1	5	5
■ di cui SERV. EDUCATIVI 0-3 anni	1	1	3	1	2	5	1	2	4

Al 22 novembre, le classi in quarantena sono 23 ed il numero di focali attivi è pari a 36



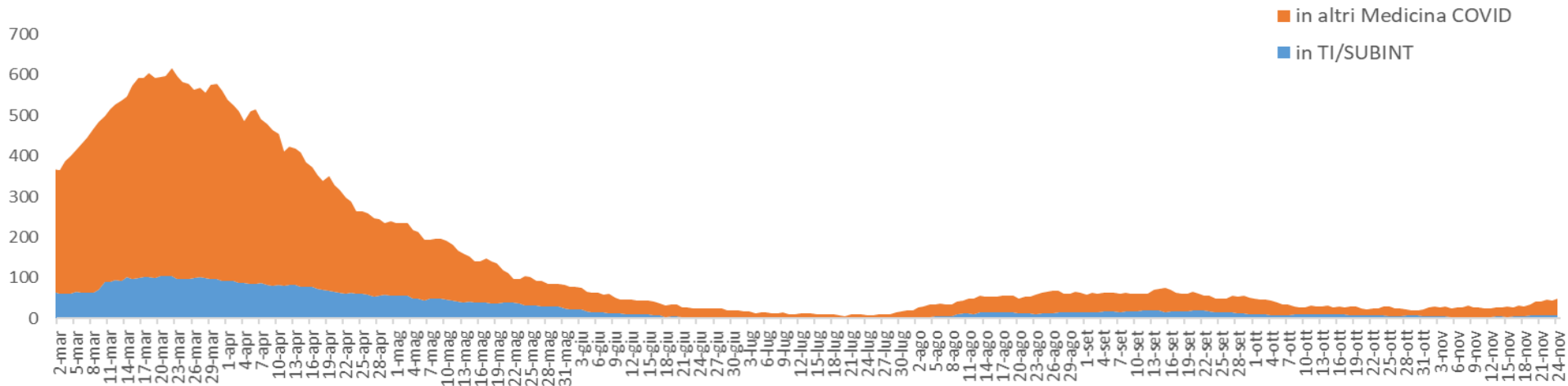
Operatori AUSL di Modena positivi al COVID 24 novembre 2021

25 operatori attualmente COVID+
Pari al 0,4% degli operatori AUSL di Modena

CRA Formigine 24 novembre 2021

25 ospiti (tutti vaccinati) positivi in CRA
15 operatori (tutti vaccinati) positivi di cui nessuno con sintomi

COVID+ Ricoveri in terapia intensiva e altri reparti (rete pubblica)



46 ricoverati COVID+ (-2 rispetto a ieri, -4,2%)

di cui **39** nei reparti aree mediche COVID (-1 rispetto a ieri, -2,5%)

di cui **2** nei reparti SUB INT COVID (+0 rispetto a ieri, +0,0%)

di cui **5** nei reparti TI COVID (-1 rispetto a ieri, -16,7%)

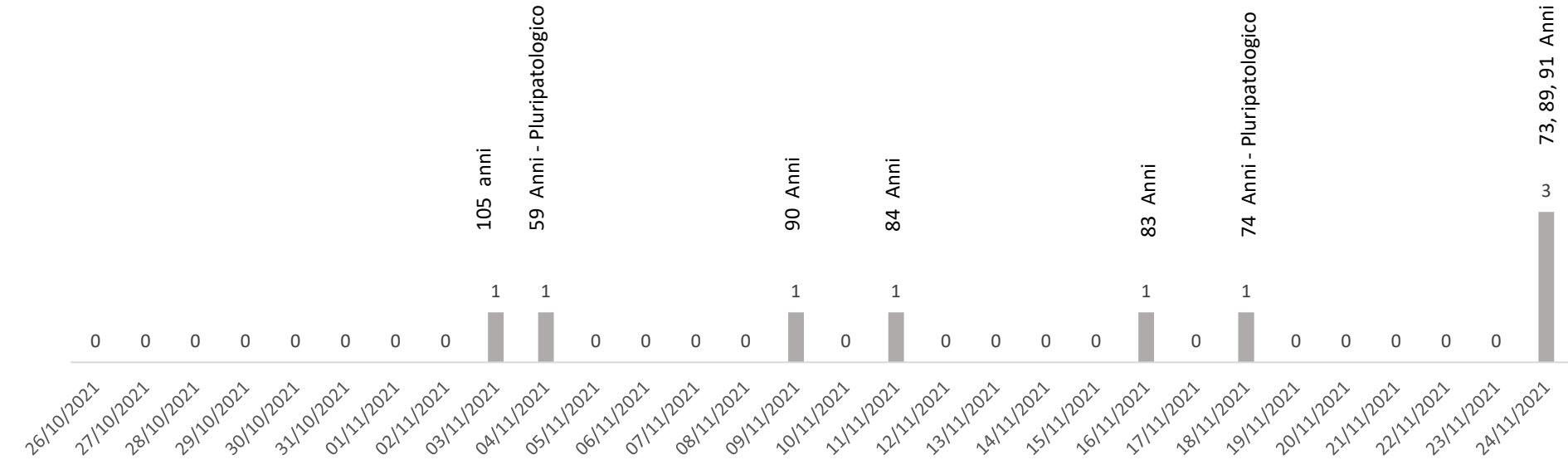
10 dei **46 ricoverati (22%)** hanno avuto un ricovero per cause diversa da COVID ma hanno riscontrato il tampone PCR positivo al momento dell'ammissione

Età media ricoverati
63 anni

Ricoverati vaccinati
con almeno una dose
62,5%

Ricoverati con co-patologie
72,9%

Decessi con Covid+ - dati al 10 novembre



1.843 deceduti da inizio epidemia

Età media dei deceduti negli ultimi 30 giorni

84 anni

COVID +

Casi COVID+ seguiti a domicilio e contatti in isolamento domiciliare

Data	CONTATTI	di cui SINTOMATICI	CASI	di cui SINTOMATICI	TOTALE	di cui SINTOMATICI
18-nov	1022	22	1029	472	2051	494
19-nov	1094	31	1149	533	2243	564
20-nov	1226	27	1145	530	2371	557
21-nov	1115	21	1132	533	2247	554
22-nov	1134	21	1278	590	2412	611
23-nov	1117	32	1348	620	2465	652
24-nov	1261	31	1308	603	2569	634

**Contatti in isolamento
domiciliare
IN AUMENTO**

**Casi in isolamento
domiciliare
IN AUMENTO**



Campagna Vaccinale anti SARS-Cov-2/Covid-19

Campagna Vaccinale

DOSE BOOSTER – Popolazione eleggibile nel 2021

Popolazione	Popolazione già inviata o in fase di invito con SMS	Nuovi eleggibili 2021 dopo indicazione sui 5 mesi	TOTALE SOGGETTI Eleggibili 2021
Over 80	44.163	67	44.230
60 - 79 anni	85.207	40.392	125.599
Vulnerabili 18 -59 anni	18.129	5.988	24.117
18 -59 anni vaccianto con JANSSEN	1.871	304	2.175
40-59 anni*	39.021	58.229	97.250
TOTALE	188.391	104.980	293.371

Chiamata attiva da parte AUSL con invio di SMS con prenotazione per la somministrazione della dose booster

*invio SMS dal 22 novembre 2021 con prenotazione del 25 novembre

CAMPAGNA VACCINALE – PROVINCIA DI MODENA

dati al 24 novembre 2021

DOSI INOCULATE COVID:
1.151.982

DI CUI PRIME DOSI:
554.219

DI CUI SECONDE DOSI:
527.957

DI CUI DOSI ADDIZIONALI
69.806

IMMUNIZZAZIONE VACCINALE COVID POP. DI 12 ANNI O PIU'

SOLO PRIMA DOSE:
2,2%

COMPLETA:
83,8%

ALMENO UNA DOSE:
86,0%

IMMUNIZZAZIONE VACCINALE COVID POP. DI 60 ANNI O PIU'

SOLO PRIMA DOSE:
1,2%

COMPLETA:
89,8%

ALMENO UNA DOSE:
91,0%



Campagna Vaccinale AntiCovid

Dosi inoculate in provincia di Modena

Data vaccinazione		Dosi inoculate	di cui		
			Prima dose	Seconda dose o Dose unica	Dose Booster o Addizionale
24/11/2021*	Mercoledì	3398	261	225	2912
23/11/2021	Martedì	2760	188	233	2339
22/11/2021	Lunedì	3789	268	322	3199
21/11/2021	Domenica	1	0	1	0
20/11/2021	Sabato	2968	234	389	2345
19/11/2021	Venerdì	3759	199	322	3238
18/11/2021	Giovedì	3419	202	283	2934
17/11/2021	Mercoledì	3632	217	353	3062
16/11/2021	Martedì	3072	166	353	2553
15/11/2021	Lunedì	3274	239	634	2401
14/11/2021	Domenica	6	1	5	0
13/11/2021	Sabato	2198	238	647	1313
12/11/2021	Venerdì	2532	214	585	1733
11/11/2021	Giovedì	2379	204	678	1497

Volumi medi giornalieri – dal 17 al 23 novembre 2021

3.388 dosi mediamente inoculate al giorno

di cui **218** prime dosi

di cui **317** seconde dosi o dosi uniche

di cui **2.853** dosi booster/addizionali

CAMPAGNA VACCINALE

Popolazione eleggibile per dose BOOSTER entro il 31 dicembre 2021

% di invio con prenotazione delle popolazioni target

CATEGORIA	Soggetti eleggibili nel 2021 a dose booster con indicazione ai 5 mesi dal completamento del ciclo vaccinale	di cui con invio SMS con prenotazione per somministrazione dose	% invio SMS con prenotazione su popolazione target
over 80	44.230	38.683	87.5%
60-79 anni	125.599	83.504	66.5%
VULNERABILI 18-59 anni	24.117	17.445	72.3%
18-59 anni con vaccinazione J&J	2.175	1.825	83.9%
40-59 anni	Inizio vaccinazioni in data 25 novembre		
Totale	196.121	141.457	72.1%

% di adesione alla prenotazione inviata con SMS

CATEGORIA	Soggetti con invio SMS con prenotazione entro il 24 novembre	di cui con vaccinazioni booster inocolata	% adesione all'invito alla vaccinazione
over 80	36.087	33.374	92.5%
60-79 anni	16.446	15.096	91.8%
VULNERABILI 18-59 anni	3.077	2.428	78.9%
18-59 anni con vaccinazione J&J	28	16	57.1%
40-59 anni	Inizio vaccinazioni in data 25 novembre		
Totale	55.638	50.914	91.5%

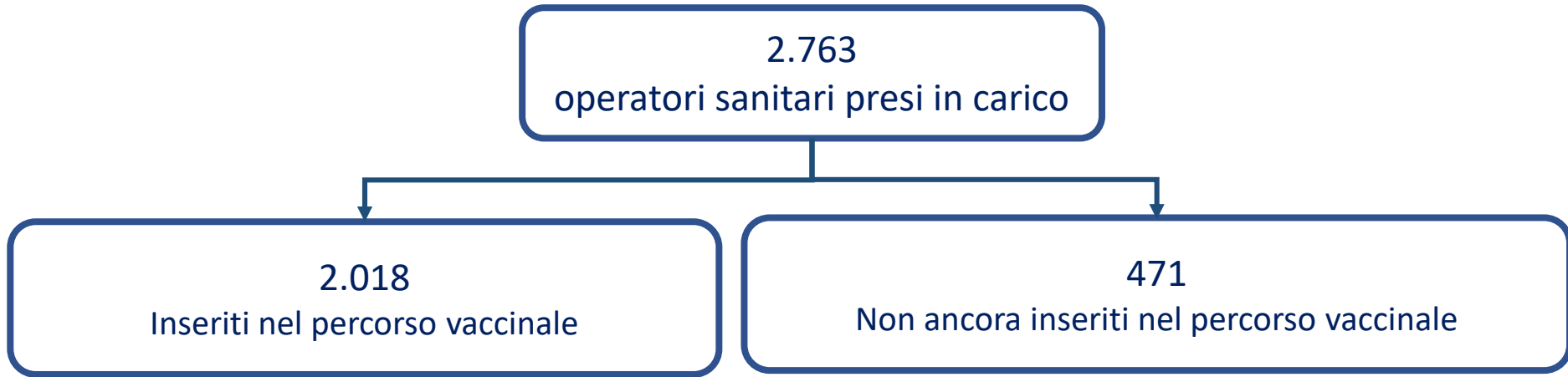


COVID + Operatori AUSL di Modena 23 novembre 2021

2309 operatori AUSL Modena vaccinati con dose booster

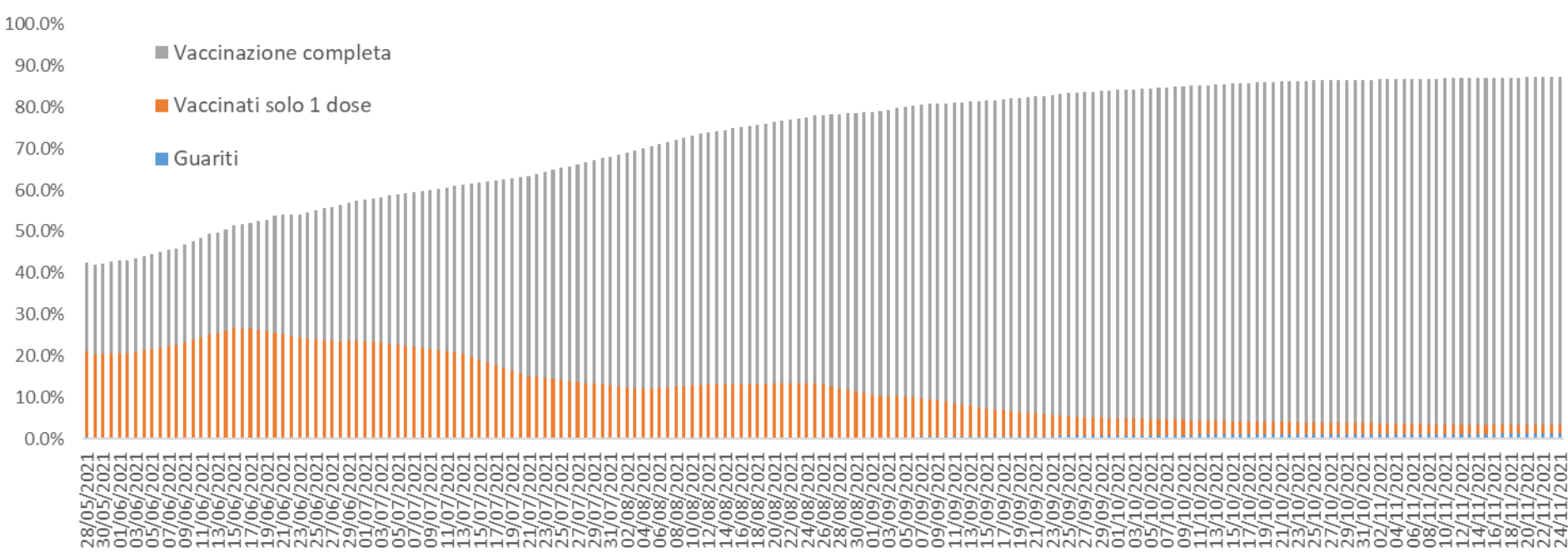
Pari al **47,5%** degli **operatori** AUSL di Modena eleggibili

Riepilogo accertamenti sull'obbligo vaccinale ex DL 44/2021 art. 4 (dati al 17 novembre 2021)



	Operatori sanitari	di cui AUSL Modena
N. totale comunicazioni di inadempimento	201	42
di cui medici	40	7
di cui infermieri	67	22
di cui oss	17	1
di cui psicologi	19	2
di cui farmacisti	19	1
di cui tecnici sanitari	30	7
ostetriche	4	1
veterinari	5	1

% cumulata di popolazione (complessiva) della provincia di Modena non suscettibile



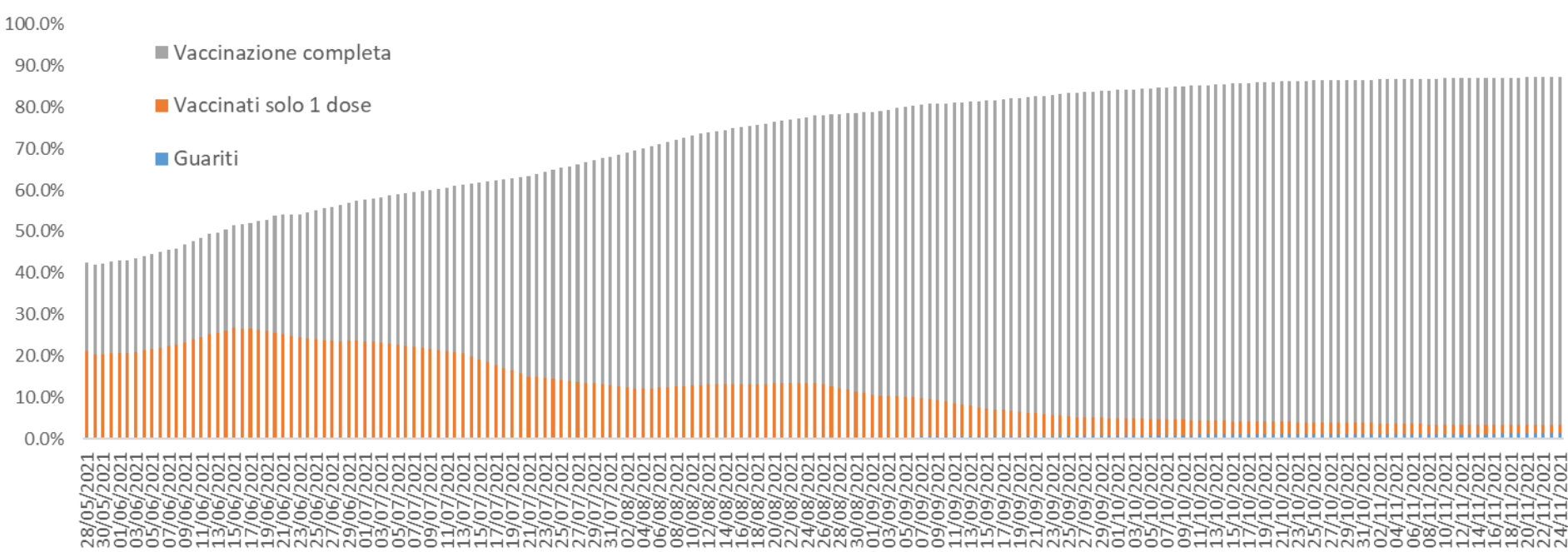
Percentuale popolazione (complessiva) non suscettibile: 78,6%

di cui popolazione guarita da infezione entro 180 giorni: 1,3%

di cui con una sola dose di vaccino: 1,9%

di cui con vaccinazione completa: 75,4%

% cumulata di popolazione (12 anni e più) della provincia di Modena non suscettibile



Percentuale popolazione (12 anni e più) non suscettibile: 87,4%

di cui popolazione guarita da infezione entro 180 giorni: 1,4%

di cui con una sola dose di vaccino: 2,1%

di cui con vaccinazione completa: 83,9%

VACCINAZIONI ANTICOVID – al 24 novembre 2021

POPOLAZIONE OVER 40

CLASSI DI ETA'		Soggetti	Esonerato (tampone positivo a 90 gg)	Non prenotato	Prenotato	Vaccinato solo dose 1	Vaccinazione completa	% nel circuito vaccinale
40-49 anni	N	108691	348	16646	0	2549	89148	91697
	%	100.0%	0.3%	15.3%	0.0%	2.3%	82.0%	84.4%
50-54 anni	N	59439	161	8019	0	1008	50251	51259
	%	100.0%	0.3%	13.5%	0.0%	1.7%	84.5%	86.2%
55-59 anni	N	55951	80	6877	0	766	48228	48994
	%	100.0%	0.1%	12.3%	0.0%	1.4%	86.2%	87.6%
60-64 anni	N	47769	73	5793	0	622	41281	41903
	%	100.0%	0.2%	12.1%	0.0%	1.3%	86.4%	87.7%
65-69 anni	N	41064	48	4405	0	492	36119	36611
	%	100.0%	0.1%	10.7%	0.0%	1.2%	88.0%	89.2%
70-74 anni	N	39624	22	3304	0	428	35870	36298
	%	100.0%	0.1%	8.3%	0.0%	1.1%	90.5%	91.6%
75-79 anni	N	31267	16	2182	0	263	28806	29069
	%	100.0%	0.1%	7.0%	0.0%	0.8%	92.1%	93.0%
80-84 anni	N	27268	5	1543	0	136	25584	25720
	%	100.0%	0.0%	5.7%	0.0%	0.5%	93.8%	94.3%
85 o più anni	N	28314	16	1996	0	172	26130	26302
	%	100.0%	0.1%	7.0%	0.0%	0.6%	92.3%	92.9%

POPOLAZIONE OVER 60 NEL CIRCUITO VACCINALE: 91,0%

% popolazione nel circuito vaccinale



VACCINAZIONI ANTICOVID – al 24 novembre 2021

POPOLAZIONE UNDER 40

CLASSI DI ETA'		Soggetti	Esonerato (tampone positivo a 90 gg)	Non prenotato	Prenotato	Vaccinato solo dose 1	Vaccinazione completa	% nel circuitto vaccinale
12 -14 anni	N	21352	154	6481	1	831	13885	14717
	%	100.0%	0.7%	30.4%	0.0%	3.9%	65.0%	68.9%
15-19 anni	N	34298	140	5802	0	1048	27308	28356
	%	100.0%	0.4%	16.9%	0.0%	3.1%	79.6%	82.7%
20-24 anni	N	35546	109	5135	0	1258	29044	30302
	%	100.0%	0.3%	14.4%	0.0%	3.5%	81.7%	85.2%
25-29 anni	N	38212	121	6483	0	1385	30223	31608
	%	100.0%	0.3%	17.0%	0.0%	3.6%	79.1%	82.7%
30-34 anni	N	41730	178	7622	0	1360	32570	33930
	%	100.0%	0.4%	18.3%	0.0%	3.3%	78.0%	81.3%
35-39 anni	N	42961	167	7724	0	1275	33795	35070
	%	100.0%	0.4%	18.0%	0.0%	3.0%	78.7%	81.6%

% popolazione nel circuito vaccinale

