


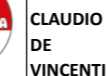















SEZIONE	ELETTORI	VOTANTI	NULLE	BIANCHE	VOTI VALIDI	 MICHELE DELL'ORCO	 ROBERTA PEZZUOLI	 GIUSEPPE VIOLANTE	CLAUDIO DE VINCENTI	 COZZI & MIGNATTI LORENZIN	 INSIEME	 PD	 EMMA BONINO	BENEDETTA FIORINI	 NOI ITALIA	 LEGA	 FORZA ITALIA	 BERLUSCONI PRESIDENTE	 MELONI	 ITALIA LIBERTÀ	STEFANIA FORTINI	 PARTITO REPUBBLICANO	MASSIMILIANO FERRI	 POTERE AL POPOLO	SARA NARDIELLO	 LIBERI E UGUALI	DIEGO CAPPONI	 FORZA ITALIA	KATIA PORTARO
PRIGNANO 1	567	441	10	8	423	131	0	2	100	2	28	65	3	164	4	118	29	12	2	0	3	17	4						
PRIGNANO 2	563	447	16	11	420	137	2	1	96	0	1	88	5	157	3	102	41	10	4	1	4	10	8						
MONTEBARANZONE 3	502	398	23	6	369	115	2	1	63	1	2	50	8	172	1	110	49	10	3	0	2	5	6						
SALTINO 4	356	288	13	6	269	80	1	0	47	4	2	38	3	119	2	86	23	7	3	0	9	7	3						
PIGNETO 5	688	570	10	8	552	131	3	1	88	3	0	75	10	315	6	215	66	27	3	1	2	4	4						
MORANO 6	173	140	2	6	132	40	1	2	28	1	0	24	1	50	1	34	13	1	0	0	1	10	0						
PESCAROLA 7	168	143	6	0	137	42	0	0	20	0	1	18	1	70	1	41	23	4	0	0	0	4	1						
TOTALI	3017	2427	80	45	2302	676	9	7	442	11	34	358	31	1047	18	706	244	71	15	2	21	57	26						
PERCENTUALI		80,44	3,30	1,85	76,30	29,37	0,39	0,30	19,20	0,48	1,48	15,55	1,35	45,48	0,78	30,67	10,60	3,08	0,65	0,09	0,91	2,48	1,13						